

SINTEZA

privind executia bugetului local de venituri și cheltuieli al Judetului Arad la 31.03.2020

| DENUMIREA INDICATORILOR | Cod indicator | Buget aprobat 2020 | Prevederi bugetare Trim I | Incasari/ Deschideri credite | Incasari/ Plati | Diferente +/- | Grad de realizare % |
|---|---------------|--------------------|---------------------------|------------------------------|----------------------|----------------------|---------------------|
| 0 | 1 | 2 | 3 | 4 | 5 | 6=3-5 | 7=5/3*100 |
| TOTAL VENITURI (00.02+00.15+00.16+00.17+45.02) | 00.01 | 413.487.000 | 121.972.000 | 66.042.753,79 | 66.042.753,79 | 55.929.246,21 | 54,15% |
| VENITURI PROPRII (00.02-11.02-37.02+00.15+00.16) | 48.02 | 97.230.000 | 25.705.000 | 21.989.538,37 | 21.989.538,37 | 3.715.461,63 | 85,55% |
| I. VENITURI CURENTE (00.03+00.12) | 00.02 | 194.277.000 | 54.269.000 | 49.532.596,37 | 49.532.596,37 | 4.736.403,63 | 91,27% |
| A. VENITURI FISCALE (00.04+00.09+00.10+00.11) | 00.03 | 183.835.000 | 51.759.000 | 48.400.460,66 | 48.400.460,66 | 3.358.539,34 | 93,51% |
| A1. IMPOZIT PE VENIT, PROFIT SI CASTIGURI DIN CAPITAL | 00.04 | 84.940.000 | 22.735.000 | 20.602.795,07 | 20.602.795,07 | 2.132.204,93 | 90,62% |
| A1.1.IMPOZIT PE VENIT, PROFIT SI CASTIGURI DIN CAPITAL DE LA PERSOANE JURIDICE | 00.05 | 400.000 | 400.000 | 0,00 | 0,00 | 400.000,00 | |
| Impozit pe profit | 01.02 | 400.000 | 400.000 | 0,00 | 0,00 | 400.000,00 | |
| Impozit pe profit de la agenți economici | 01.02.01 | 400.000 | 400.000 | 0,00 | 0,00 | 400.000,00 | |
| Compania de Apa Arad | X | 400.000 | 400.000 | | | 400.000,00 | |
| A1.2. IMPOZIT PE VENIT, PROFIT, SI CASTIGURI DIN CAPITAL DE LA PERSOANE FIZICE | 00.06 | 84.375.000 | 22.294.000 | 20.601.859,07 | 20.601.859,07 | 1.692.140,93 | 92,41% |
| Cote si sume defalcate din impozitul pe venit | 04.02 | 84.375.000 | 22.294.000 | 20.601.859,07 | 20.601.859,07 | 1.692.140,93 | 92,41% |
| 11,25% Cote defalcate din impozitul pe venit | 04.02.01 | 73.370.000 | 19.387.000 | 17.914.702,53 | 17.914.702,53 | 1.472.297,47 | 92,41% |
| 18,50% Sume alocate din cote defalcate din impozitul pe venit pentru echilibrarea bugetelor locale | 04.02.04 | 11.005.000 | 2.907.000 | 2.687.156,54 | 2.687.156,54 | 219.843,46 | 92,44% |
| A1.3.ALTE IMPOZITE PE VENIT, PROFIT SI CASTIGURI DIN CAPITAL | 00.07 | 165.000 | 41.000 | 936,00 | 936,00 | 40.064,00 | 2,28% |
| Alte impozite pe venit, profit si castiguri din capital | 05.02 | 165.000 | 41.000 | 936,00 | 936,00 | 40.064,00 | 2,28% |
| Alte impozite pe venit, profit si castiguri din capital | 05.02.50 | 165.000 | 41.000 | 936,00 | 936,00 | 40.064,00 | 2,28% |
| A4.IMPOZITE SI TAXE PE BUNURI SI SERVICII (11.02+12.02+15.02+16.02) | 00.10 | 98.895.000 | 29.024.000 | 27.797.665,59 | 27.797.665,59 | 1.226.334,41 | 95,77% |
| Sume defalcate din TVA | 11.02 | 97.047.000 | 28.564.000 | 27.545.900,00 | 27.545.900,00 | 1.018.100,00 | 96,44% |
| Sume defalcate din taxa pe valoarea adăugată pentru finantarea cheltuielilor descentralizate la nivelul judetelor | 11.02.01 | 35.015.000 | 13.819.000 | 13.819.000,00 | 13.819.000,00 | 0,00 | 100,00% |
| Sume defalcate din taxa pe valoarea adăugată pentru drumuri | 11.02.05 | 16.924.000 | 2.500.000 | 1.481.900,00 | 1.481.900,00 | 1.018.100,00 | 59,28% |
| Sume defalcate din taxa pe valoarea adăugată pentru echilibrare | 11.02.06 | 45.108.000 | 12.245.000 | 12.245.000,00 | 12.245.000,00 | 0,00 | 100,00% |
| Sume defalcate din taxa pe valoare adăugată pentru finanțarea învățământului particular sau confesional acreditat | 11.02.09 | | | | | 0,00 | |
| Taxe pe servicii specifice | 15.02 | 16.000 | 3.000 | 2.878,10 | 2.878,10 | 121,90 | 95,94% |
| Impozit pe spectacole | 15.02.01 | | | | | 0,00 | |
| Alte taxe pe servicii specifice | 15.02.50 | 16.000 | 3.000 | 2.878,10 | 2.878,10 | 121,90 | 95,94% |
| Taxe pe utilizarea bunurilor, autorizarea utilizarii bunurilor sau pe desfasurarea de activitati | 16.02 | 1.832.000 | 457.000 | 248.887,49 | 248.887,49 | 208.112,51 | 54,46% |

| DENUMIREA INDICATORILOR | Cod indicator | Buget aprobat 2020 | Prevederi bugetare Trim I | Incasari/ Deschideri credite | Incasari/ Plati | Diferente +/- | Grad de realizare % |
|--|-----------------|--------------------|---------------------------|------------------------------|---------------------|---------------------|---------------------|
| 0 | 1 | 2 | 3 | 4 | 5 | 6=3-5 | 7=5/3*100 |
| Impozit pe mijloacele de transport,din care: | 16.02.02 | 1.832.000 | 457.000 | 248.887,49 | 248.887,49 | 208.112,51 | 54,46% |
| Impozit pe mijloacele de transport detinute de persoane fizice | X | 154.000 | 38.000 | 28.887,00 | 28.887,00 | 9.113,00 | 76,02% |
| Impozit pe mijloacele de transport detinute de persoane juridice | X | 1.678.000 | 419.000 | 220.000,49 | 220.000,49 | 198.999,51 | 52,51% |
| Taxe si tarife pentru eliberarea de licente si autorizatii de functionare | 16.02.03 | | | | | 0,00 | |
| Alte taxe pe utilizarea bunurilor, autorizarea utilizarii bunurilor sau pe desfasurare de activitati | 16.02.50 | | | | | 0,00 | |
| A6. ALTE IMPOZITE SI TAXE FISCALE | 00.11 | | | | | 0,00 | |
| Alte impozite si taxe fiscale | 18.02 | | | | | 0,00 | |
| Alte impozite si taxe | 18.02.50 | | | | | 0,00 | |
| C. VENITURI NEFISCALE | 00.12 | 10.442.000 | 2.510.000 | 1.132.135,71 | 1.132.135,71 | 1.377.864,29 | 45,11% |
| C1. VENITURI DIN PROPRIETATE | 00.13 | 9.455.000 | 2.264.000 | 914.797,72 | 914.797,72 | 1.349.202,28 | 40,41% |
| Venituri din proprietate | 30.02 | 9.455.000 | 2.264.000 | 914.797,72 | 914.797,72 | 1.349.202,28 | 40,41% |
| Varsaminte din profitul net al regiilor autonome de sub autoritatea consiliilor judetene si locale | 30.02.01 | 100.000 | 0 | 0,00 | 0,00 | 0,00 | |
| -R.A Administratia Zonei Libere Curtici Arad | X | 100.000 | | | | 0,00 | |
| Restituiri de fonduri din finantarea bugetara a anilor precedenti | 30.02.03 | | | | | 0,00 | |
| Venituri din concesiuni si inchirieri , din care: | 30.02.05 | 9.012.000 | 2.264.000 | 914.797,72 | 914.797,72 | 1.349.202,28 | 40,41% |
| Venituri din redeventa | | 8.630.000 | 2.170.000 | 824.204,24 | 824.204,24 | 1.345.795,76 | 37,98% |
| CTP-redeventa | X | 2.000 | 1.000,00 | | | 1.000,00 | 0,00% |
| Aeroport -redeventa | X | 271.000 | 67.000 | | | 67.000,00 | 0,00% |
| Compania de Apa SA -redeventa | X | 4.024.000 | 1.019.000 | | | 1.019.000,00 | 0,00% |
| S.C Aqua Trans Mures SA -redeventa | X | | | | | 0,00 | |
| SC Bazar Jackson SRL -redeventa | X | 76.000 | 19.000 | | | 19.000,00 | 0,00% |
| SIGD | | 4.257.000 | 1.064.000 | 824.204,24 | 824.204,24 | 239.795,76 | 77,46% |
| Venituri din chirii | | 382.000 | 94.000 | 90.593,48 | 90.593,48 | 3.406,52 | 96,38% |
| Chirii CJA - Activitate proprie | X | 245.000 | 61.000 | 58.368,29 | 58.368,29 | 2.631,71 | 95,69% |
| Compania de Apa -chirii 50% | X | 55.000 | 13.000 | 11.784,07 | 11.784,07 | 1.215,93 | 90,65% |
| Spitalul Clinic Judetean de Urgenta Arad-chirii 50% | X | 82.000 | 20.000 | 20.441,12 | 20.441,12 | -441,12 | 102,21% |
| Venituri din dividende | 30.02.08 | 343.000 | 0 | 0,00 | 0,00 | 0,00 | |
| Compania de Apa | X | 343.000 | | | | 0,00 | |
| Compania de Transport Public | X | 0 | | | | 0,00 | |
| Aeroport | X | 0 | | | | 0,00 | |
| Alte venituri din proprietate | 30.02.50 | 0 | | | | 0,00 | |
| Venituri din dobânzi | 31.02 | 0 | 0 | 0,00 | 0,00 | 0,00 | |
| Alte venituri din dobânzi | 31.02.03 | | | | | 0,00 | |
| C2. VANZARI DE BUNURI SI SERVICII | 00.14 | 987.000 | 246.000 | 217.337,99 | 217.337,99 | 28.662,01 | 88,35% |
| Venituri din prestari de servicii și alte activități | 33.02 | 325.000 | 81.000 | 86.165,20 | 86.165,20 | -5.165,20 | 106,38% |
| Contributia de intretinere a persoanelor asistate | 33.02.13 | 325.000 | 81.000 | 86.165,20 | 86.165,20 | -5.165,20 | 106,38% |
| Venituri din recuperarea cheltuielilor de judecata, imputatii si | 33.02.28 | | | | | 0,00 | |
| Alte venituri din prestari de servicii si alte activitati | 33.02.50 | | | | | 0,00 | |

| DENUMIREA INDICATORILOR | Cod indicator | Buget aprobat 2020 | Prevederi bugetare Trim I | Incasari/ Deschideri credite | Incasari/ Plati | Diferente +/- | Grad de realizare % |
|---|-----------------|--------------------|---------------------------|------------------------------|----------------------|----------------|---------------------|
| 0 | 1 | 2 | 3 | 4 | 5 | 6=3-5 | 7=5/3*100 |
| Venituri din taxe administrative, eliberări permise | 34.02 | | | | | 0,00 | |
| Taxe extrajudiciare de timbru | 34.02.02 | | | | | 0,00 | |
| Alte venituri din taxe administrative, eliberari permise | 34.02.50 | | | | | 0,00 | |
| Amenzi, penalități și confiscări | 35.02 | 0 | 0 | 5.172,95 | 5.172,95 | -5.172,95 | |
| Venituri din amenzi si alte sanctiuni aplicate potrivit dispozitiilor legale | 35.02.01 | 0 | | | | 0,00 | |
| Penalitati pentru nedepunerea sau depunerea cu intarziere a declaratie | 35.02.02 | | | | | 0,00 | |
| Incasari din valorificarea bunurilor confiscate, abandonate si alte sume constatate odata cu confiscarea potrivit legii | 35.02.03 | | | | | 0,00 | |
| Alte amenzi, penalități și confiscări | 35.02.50 | | | 5.172,95 | 5.172,95 | -5.172,95 | |
| Diverse venituri | 36.02 | 662.000 | 165.000 | 125.999,84 | 125.999,84 | 39.000,16 | 76,36% |
| Sume provenite din finanțarea bugetară a anilor precedenți | 36.02.32 | 0 | 0 | 0,00 | 0,00 | 0,00 | |
| Sume provenite din finanțarea bugetară a anilor precedenți -SF | 36.02.03.03 | 0 | | | | 0,00 | |
| Sume provenite din finanțarea bugetară a anilor precedenți -SD | 36.02.03.02 | | | | | 0,00 | |
| Varsaminte din veniturile si/sau disponibilitatile institutiilor publice | 36.02.05 | | | | | 0,00 | |
| Alte venituri din care : | 36.02.50 | 662.000 | 165.000 | 125.999,84 | 125.999,84 | 39.000,16 | 76,36% |
| -Compania de Apa | X | 30.000 | | | | 0,00 | |
| Transferuri voluntare, altele decât subvențiile | 37.02 | 0 | 0 | 0,00 | 0,00 | 0,00 | |
| Donatii si sponsorizari | 37.02.01 | | | | | 0,00 | |
| Varsaminte din sectiunea de functionare pt. finantarea SD | 37.02.03 | | | | | 0,00 | |
| Varsaminte din sectiunea de functionare pt. finantarea SD | 37.02.04 | | | | | 0,00 | |
| Alte transferuri voluntare | 37.02.50 | | | | | 0,00 | |
| II. VENITURI DIN CAPITAL | 00.15 | 0 | 0 | 2.842,00 | 2.842,00 | -2.842,00 | |
| Venituri din valorificarea unor bunuri | 39.02 | 0 | 0 | 2.842,00 | 2.842,00 | -2.842,00 | |
| Venituri din valorificarea unor bunuri ale institutiilor publice | 39.02.01 | 0 | | 2.842,00 | 2.842,00 | -2.842,00 | |
| -Compania de Apa | X | | | | | 0,00 | |
| Venituri din vanzarea locuintelor construite din fondurile statului | 39.02.03 | | | | | 0,00 | |
| Venituri din privatizare | 39.02.04 | | | | | 0,00 | |
| Venituri din vanzarea unor bunuri apartinand domeniului privat | 39.02.07 | | | | | 0,00 | |
| III. OPERATIUNI FINANCIARE | 00.16 | 0 | 0 | 15.000.000,00 | 15.000.000,00 | -15.000.000,00 | |
| Incasari din rambursarea imprumuturilor acordate | 40.02 | 0 | 0 | 15.000.000,00 | 15.000.000,00 | -15.000.000,00 | |
| Incasări din rambursarea imprumuturilor pentru infiintarea unor institutii si ser | 40.02.06 | | | | | 0,00 | |
| Incasări din rambursarea microcreditelor de la persoane fizice si juridice | 40.02.07 | | | | | 0,00 | |
| Sume din excedentul BL utilizate pentru finantarea cheltuielilor SD | 40.02.14 | | | 15.000.000,00 | 15.000.000,00 | -15.000.000,00 | |
| ALTE OPERAȚIUNI FINANCIARE | 41.02.05 | 0 | 0 | 0,00 | 0,00 | 0,00 | |
| IV. SUBVENȚII | | 90.158.000 | 39.442.000 | 1.608.325,17 | 1.608.325,17 | 37.833.674,83 | 4,08% |
| SUBVENȚII DE LA ALTE NIVELE ALE ADMINISTRATIEI PUBLICE | 00.18 | 90.158.000 | 39.442.000 | 1.608.325,17 | 1.608.325,17 | 37.833.674,83 | 4,08% |
| Subvenții de la bugetul de stat | 42.02 | 90.158.000 | 39.442.000 | 1.608.325,17 | 1.608.325,17 | 37.833.674,83 | 4,08% |
| A. De capital | 00.19 | 89.374.000 | 39.104.000 | 1.463.242,61 | 1.463.242,61 | 37.640.757,39 | 3,74% |
| Retehnologizarea centralelor termice și electrice de termoficare | 42.02.01 | | | | | 0,00 | |
| Investitii finantate partial din imprumuturi externe | 42.02.03 | | | | | 0,00 | |

| DENUMIREA INDICATORILOR | Cod indicator | Buget aprobat 2020 | Prevederi bugetare Trim I | Incasari/ Deschideri credite | Incasari/ Plati | Diferente +/- | Grad de realizare % |
|--|---------------|-----------------------|---------------------------|------------------------------|----------------------|-----------------------|---------------------|
| 0 | 1 | 2 | 3 | 4 | 5 | 6=3-5 | 7=5/3*100 |
| Aeroporturi de interes local | 42.02.04 | | | | | 0,00 | |
| Planuri si regulamente de urbanism | 42.02.05 | | | | | 0,00 | |
| Străzi care se vor amenaja în perimetrele destinate construcțiilor de cvartale de locuințe noi | 42.02.06 | | | | | 0,00 | |
| Finanțarea studiilor de fezabilitate aferente proiectelor SAPARD | 42.02.07 | | | | | 0,00 | |
| Finanțarea programului de pietruire a drumurilor comunale și alimentare cu apă a satelor | 42.02.09 | 0 | | | | 0,00 | |
| Finanțarea subprogramului privind pietruirea, reabilitarea, modernizarea și/sau asfaltarea drumurilor de interes local clasate | 42.02.09.01 | | | | | 0,00 | |
| Finanțarea subprogramului privind alimentarea cu apă a satelor | 42.02.09.02 | | | | | 0,00 | |
| Finanțarea subprogramului privind canalizarea si epurarea apelor | 42.02.09.03 | | | | | 0,00 | |
| Finanțarea acțiunilor privind reducerea riscului seismic al construcțiilor existente cu destinație de locuință | 42.02.10 | | | | | 0,00 | |
| Subvenții de la BS catre BL pentru finanțarea aparaturii medicale si echipamentelor de telecomunicații în urgență în sănătate | 42.02.16 | 196.000 | 196.000 | | | 196.000,00 | |
| Subvenții de la bugetul de stat catre bugetele locale necesare sustinerii derularii proiectelor finantate din FEN postaderare | 42.02.20 | | | -78.197,44 | -78.197,44 | 78.197,44 | |
| Finantarea drepturilor acordate persoanelor cu handicap | 42.02.21 | 746.000 | 300.000 | 223.280,00 | 223.280,00 | 76.720,00 | 74,43% |
| Subvenții primite de la BS pentru finanțarea unor programe de interes național destinate SF | 42.02.51.01 | 38.000 | 38.000 | | | 38.000,00 | 0,00% |
| Subvenții primite de la BS pentru finanțarea unor programe de interes național destinate SD | 42.02.51.02 | 250.000 | 250.000 | | | 250.000,00 | 0,00% |
| Sume primite programe FEAGA implementate de APIA | 42.02.42 | 0 | | | | 0,00 | |
| Subvenții primite din Fondul de Interventie | 42.02.28 | | | | | 0,00 | |
| | 42.02.59 | | | | | 0,00 | |
| Sume alocate aferente corecțiilor financiare | 42.02.62 | | | | | 0,00 | |
| Finantarea Programului National de Dezvoltare Locala | 42.02.65 | 68.151.000 | 34.076.000 | 1.457.616,90 | 1.457.616,90 | 32.618.383,10 | 4,28% |
| Subvenții de la bugetul de stat catre bugetele locale necesare sustinerii derularii proiectelor finantate din FEN postaderare aferente perioadei de programare 2014-2020 | 42.02.69 | 20.777.000,00 | 4.582.000,00 | 5.625,71 | 5.625,71 | 4.576.374,29 | 0,12% |
| Subvenții de la alte administrații | 43.02 | 0 | 0 | 0,00 | 0,00 | 0,00 | |
| activitati | 43.02.20 | | | | | 0,00 | |
| Sume primite de la UE in cadrul platilor efectuate (cod 45.02.01 la 45.02.16) | 45.02 | | | -184.012,51 | -184.012,51 | 184.012,51 | |
| Sume primite de la UE in cadrul platilor efectuate (cod 48) aferente cadrului financiar 2014-2020 | 48.02 | 129.052.000 | 28.261.000 | 83.002,76 | 83.002,76 | 28.177.997,24 | 0,29% |
| Fondul European de Dezvoltare Regionala | | 127.649.000 | 27.789.000 | 4.689,79 | 4.689,79 | 27.784.310,21 | 0,02% |
| Fondul Social European | | 1.403.000 | 472.000 | 78.312,97 | 78.312,97 | 393.687,03 | 16,59% |
| TOTAL CHELTUIELI | 49.02 | 531.990.200,00 | 172.978.200,00 | 62.029.934,00 | 48.294.738,95 | 124.683.461,05 | 27,92% |
| TITLUL I CHELTUIELI DE PERSONAL | 10 | 50.452.000 | 19.275.000 | 17.956.502,00 | 16.072.507,28 | 3.202.492,72 | 83,39% |
| TITLUL II BUNURI SI SERVICII | 20 | 65.479.000 | 12.114.000 | 8.658.679,00 | 6.815.308,07 | 5.298.691,93 | 56,26% |
| TITLUL III DOBANZI | 30 | 2.576.000 | 500.000 | 396.583,00 | 394.752,77 | 105.247,23 | 78,95% |
| TITLUL IV SUBVENȚII | 40 | 498.000 | 498.000 | 498.000,00 | 496.983,11 | 1.016,89 | 99,80% |

| DENUMIREA INDICATORILOR | Cod indicator | Buget aprobat 2020 | Prevederi bugetare Trim I | Incasari/ Deschideri credite | Incasari/ Plati | Diferente +/- | Grad de realizare % |
|---|-----------------|-----------------------|---------------------------|------------------------------|---------------------|---------------|---------------------|
| 0 | 1 | 2 | 3 | 4 | 5 | 6=3-5 | 7=5/3*100 |
| TITLUL V FONDURI DE REZERVA | 50 | 1.000.000 | 0 | 0,00 | 0,00 | 0,00 | |
| TITLUL VI TRANSFERURI INTRE UNITATI ALE ADM. PUBLICE | 51 | 41.839.000 | 17.470.000 | 8.427.727,00 | 7.496.108,44 | 9.973.891,56 | 42,91% |
| transferuri pt. functionare | 51.01. | 33.629.000 | 10.280.000 | 7.421.448,00 | 7.370.830,32 | 2.909.169,68 | 71,70% |
| transferuri pt. dezvoltare | 51.02. | 8.210.000 | 7.190.000 | 1.006.279,00 | 125.278,12 | 7.064.721,88 | 1,74% |
| TITLUL VII ALTE TRANSFERURI | 55 | 9.517.000 | 2.946.000 | 869.700,00 | 845.526,49 | 2.100.473,51 | 28,70% |
| TITLUL VIII PROIECTE CU FINAN DIN FOND EXTERNE NERAM (FEN) PO | 56 | 0 | 0 | 0,00 | 0,00 | 0,00 | |
| TITLUL IX ASISTENTA SOCIALA | 57 | 7.521.000 | 4.210.000 | 3.870.552,00 | 2.579.023,17 | 1.630.976,83 | 61,26% |
| TITLUL VIII PROIECTE CU FINAN DIN FOND EXTERNE NERAM (FEN) PO | 58 | 172.168.000,00 | 39.363.000,00 | 12.303.000,00 | 7.756.130,12 | 31.606.869,88 | 19,70% |
| TITLUL XI ALTE CHELTUIELI | 59 | 12.544.000 | 2.997.000 | 2.953.491,00 | 2.770.439,00 | 226.561,00 | 92,44% |
| TITLUL XIII CHELTUIELI DE CAPITAL | 70 | 156.088.200,00 | 71.355.200,00 | 4.234.000,00 | 1.376.875,10 | 69.978.324,90 | 1,93% |
| TITLUL XVII RAMBURSARI DE CREDITE INTERNE | 81 | 12.308.000 | 2.250.000 | 1.861.700,00 | 1.852.548,59 | 397.451,41 | 82,34% |
| Rambursari de credite aferente datoriei publice locale SF | 81.02 | 12.308.000 | 2.250.000 | 1.861.700,00 | 1.852.548,59 | 397.451,41 | 82,34% |
| ambursarea imprumuturilor contractate pt.finant. Proiectelorcu finantare UE- S | 81.04. | 0 | 0 | 0,00 | 0,00 | 0,00 | |
| TITLUL XIX PLATI EFECTUATE IN ANII PRECEDENTI SI RECUPERATE IN ANUL CURENT IN SECTIUNE DE FUNCTIONARE A BL | 85.01.01 | 0 | 0 | 0,00 | -136.389,39 | 136.389,39 | |
| TITLUL XIX PLATI EFECTUATE IN ANII PRECEDENTI SI RECUPERATE IN ANUL CURENT IN SECTIUNE DE DEZVOLTARE A BL | 85.01.02 | 0 | 0 | 0,00 | -25.073,80 | 25.073,80 | |
| TITLUL XIX REZERVE, EXCEDENT/DEFICIT | 90 | | | | | 0,00 | |
| Transferuri ,subventii si alte cheltuieli Forexbug | 40.51.55.59 | 63.264.000 | 23.439.000 | 12.353.639,00 | 11.396.298,50 | 12.042.701,50 | 48,62% |
| Cap.51.02 Autoritați publice -CJA activitate proprie | 51.02 | 110.135.200,00 | 35.419.200,00 | 11.329.610,00 | 9.033.996,84 | 26.385.203,16 | 25,51% |
| TITLUL I CHELTUIELI DE PERSONAL | 10 | 24.444.000 | 6.584.000 | 6.584.000,00 | 5.410.340,28 | 1.173.659,72 | 82,17% |
| TITLUL II BUNURI SI SERVICII | 20 | 13.141.000 | 1.678.000 | 1.366.910,00 | 1.112.251,57 | 565.748,43 | 66,28% |
| TITLUL VI TRANSFERURI INTRE UNITATI ALE ADM.PUBLICE | 51 | | | | | 0,00 | |
| transferuri pentru secțiunea de dezvoltare -proiecte FEN pt alte UAT | 51.02.45 | | | | | 0,00 | |
| TITLUL XI ALTE CHELTUIELI | 59 | 388.000 | 172.000 | 172.000,00 | 40.093,00 | 131.907,00 | 23,31% |
| TITLUL VIII PROIECTE CU FINANTARE DIN FODURI EXTERNE NERAMB | 56 | 0 | | | | 0,00 | |
| VARSAMINTE | | | | | | 0,00 | |
| EXCEDENT | | | | | | 0,00 | |
| SURSE UE+BS | | | | | | 0,00 | |
| TITLUL X PROIECTE CU FINANTARE DIN FODURI EXTERNE NERAMB.(| 58 | 24.160.000 | 6.867.000 | 245.000,00 | 98.303,17 | 6.768.696,83 | 1,43% |
| VARSAMINTE | | | | | | 0,00 | |
| EXCEDENT | | 16.399.000 | 4.877.000 | 54.200,00 | 49.070,69 | 4.827.929,31 | 1,01% |
| SURSE UE+BS | | 7.761.000 | 1.990.000 | 190.800,00 | 49.232,48 | 1.940.767,52 | 2,47% |
| TITLUL XIII CHELTUIELI DE CAPITAL | 70 | 35.694.200,00 | 17.868.200,00 | 1.100.000,00 | 527.434,40 | 17.340.765,60 | 2,95% |
| VARSAMINTE | | | | | | 0,00 | |
| EXCEDENT | | 10.439.200 | 5.240.200,00 | 1.100.000,00 | 527.434,40 | 4.712.765,60 | 10,07% |
| PNDL | | 25.255.000 | 12.628.000 | | | 12.628.000,00 | 0,00% |
| TITLUL XVII RAMBURSARI DE CREDITE | 81 | 12.308.000 | 2.250.000 | 1.861.700,00 | 1.852.548,59 | 397.451,41 | 82,34% |
| Diferenta de curs aferente datoriei publice interne SF | 81.02.02 | 200.000 | 50.000 | 22.400,00 | 14.743,34 | 35.256,66 | 29,49% |

| DENUMIREA INDICATORILOR | Cod indicator | Buget aprobat 2020 | Prevederi bugetare Trim I | Incasari/ Deschideri credite | Incasari/ Plati | Diferente +/- | Grad de realizare % |
|--|--------------------|---------------------|---------------------------|------------------------------|---------------------|---------------|---------------------|
| 0 | 1 | 2 | 3 | 4 | 5 | 6=3-5 | 7=5/3*100 |
| Rambursari de credite aferente datoriei publice interne locale SF-BL | 81.02.05 | 12.108.000 | 2.200.000 | 1.839.300,00 | 1.837.805,25 | 362.194,75 | 83,54% |
| Rambursarea imprumuturilor contractate pt.finantarea proiectelor SD | 81,04 | 0 | 0 | 0,00 | 0,00 | 0,00 | |
| EXCEDENT | | | | | | 0,00 | |
| SURSE UE+BS | | 0 | | | | 0,00 | |
| TITLUL XIX PLATI EFECTUATE IN ANII PRECEDENTI SI RECUPERATE IN ANUL CURENT IN SECTIUNE DE FUNCTIONARE A BL | 85.01.01 | | | | -6.784,17 | 6.784,17 | |
| TITLUL XIX PLATI EFECTUATE IN ANII PRECEDENTI SI RECUPERATE IN ANUL CURENT IN SECTIUNE DE DEZVOLTARE A BL | 85.01.02 | | | | -190,00 | 190,00 | |
| Cap.54.02 Alte servicii publice generale | 54.02 | 3.692.000 | 707.000 | 554.933,00 | 554.933,00 | 152.067,00 | 78,49% |
| TITLUL V FONDURI DE REZERVA | 50 | 1.000.000 | 0 | 0,00 | 0,00 | 0,00 | |
| TITLUL VI TRANSFERURI INTRE UNITATI ALE ADM.PUBLICE | 51 | 2.692.000 | 707.000 | 554.933,00 | 554.933,00 | 152.067,00 | 78,49% |
| transferuri pt. functionare | 51.01. | 2.692.000 | 707.000 | 554.933,00 | 554.933,00 | 152.067,00 | 78,49% |
| transferuri pt. dezvoltare | 51.02. | 0 | 0 | 0,00 | 0,00 | 0,00 | |
| VARSAMINTE | | 0,00 | 0,00 | 0,00 | 0,00 | 0,00 | |
| EXCEDENT | | 0 | | | | 0,00 | |
| 1.Fond de rezervă bugetară la dispoziția autorităților locale | 54.02.05 | 1.000.000 | 0 | 0,00 | 0,00 | 0,00 | |
| TITLUL V FONDURI DE REZERVA | 50 | 1.000.000 | | | | 0,00 | |
| 2.Direcția Județeană de Evidență a Persoanelor Arad | 54.02.10 | 2.692.000 | 707.000 | 554.933,00 | 554.933,00 | 152.067,00 | 78,49% |
| TITLUL VI TRANSFERURI INTRE UNITATI ALE ADM.PUBLICE | 51 | 2.692.000 | 707.000 | 554.933,00 | 554.933,00 | 152.067,00 | 78,49% |
| transferuri pt. functionare | 51.01. | 2.692.000 | 707.000 | 554.933,00 | 554.933,00 | 152.067,00 | 78,49% |
| transferuri pt. dezvoltare | 51.02. | 0 | | | | 0,00 | |
| VARSAMINTE | | 0 | | | | 0,00 | |
| EXCEDENT | | | | | | 0,00 | |
| Cap.55.02 Tranzacția privind datoria publică și imprumuturi | 55.02 | 2.625.000 | 513.000 | 408.713,00 | 406.882,77 | 106.117,23 | 79,31% |
| Comisioane si alte costuri aferente imprumutului intern | 20 | 49.000 | 13.000 | 12.130,00 | 12.130,00 | 870,00 | 93,31% |
| Dobanzi aferente datoriei publice interne | 30 | 2.576.000 | 500.000 | 396.583,00 | 394.752,77 | 105.247,23 | 78,95% |
| Cap.60.02 Apărare națională | 60.02.02 | 597.000 | 233.000 | 134.800,00 | 113.965,24 | 119.034,76 | 48,91% |
| TITLUL II BUNURI SI SERVICII | 20 | 503.000 | 139.000 | 134.800,00 | 113.965,24 | 25.034,76 | 81,99% |
| TITLUL XIII CHELTUIELI DE CAPITAL | 70 | 94.000 | 94.000 | 0,00 | 0,00 | 94.000,00 | 0,00% |
| VARSAMINTE | | | | | | 0,00 | |
| EXCEDENT | | 94.000 | 94.000 | | | 94.000,00 | 0,00% |
| Cap.61.02 Ordine publică si siguranță națională -Protecție civilă | 61.02.05 | 613.000 | 353.000 | 95.692,00 | 72.280,57 | 280.719,43 | 20,48% |
| TITLUL II BUNURI SI SERVICII | 20 | 442.000 | 182.000 | 95.692,00 | 72.280,57 | 109.719,43 | 39,71% |
| TITLUL XIII CHELTUIELI DE CAPITAL | 70 | 171.000 | 171.000 | 0,00 | 0,00 | 171.000,00 | 0,00% |
| VARSAMINTE | | | | | | 0,00 | |
| EXCEDENT | | 171.000 | 171.000 | | | 171.000,00 | 0,00% |
| Cap.65.02 Invățământ | 65.02 | 13.322.000,0 | 5.489.000,0 | 4.603.990,00 | 3.255.411,28 | 2.233.588,72 | 59,31% |
| INVĂȚĂMÂNT PRIMAR | 65.02.03.02 | 8.432.000 | 3.846.000 | 3.650.000,00 | 2.481.183,92 | 1.364.816,08 | 64,51% |

| DENUMIREA INDICATORILOR | Cod indicator | Buget aprobat 2020 | Prevederi bugetare Trim I | Incasari/ Deschideri credite | Incasari/ Plati | Diferente +/- | Grad de realizare % |
|--|--------------------|---------------------|---------------------------|------------------------------|-------------------|---------------|---------------------|
| 0 | 1 | 2 | 3 | 4 | 5 | 6=3-5 | 7=5/3*100 |
| TITLUL II BUNURI SI SERVICII | 20 | 1.614.000 | | | | 0,00 | |
| TITLUL IX ASISTENȚĂ SOCIALĂ | 57 | 6.818.000 | 3.846.000 | 3.650.000,00 | 2.481.183,92 | 1.364.816,08 | 64,51% |
| TITLUL XIX PLATI EFECTUATE IN ANII PRECEDENTI SI RECUPERATE IN ANUL CURENT IN SECTIUNE DE FUNCTIONARE A BL | 85.01.01 | | | | | 0,00 | |
| INVĂȚĂMÂNT SPECIAL | 65.02.07.04 | 4.890.000,00 | 1.643.000,00 | 953.990,00 | 774.227,36 | 868.772,64 | 47,12% |
| TITLUL I CHELTUIELI DE PERSONAL | 10 | 106.000 | 21.000 | 19.732,00 | 19.623,00 | 1.377,00 | 93,44% |
| TITLUL II BUNURI SI SERVICII | 20 | 2.606.000,00 | 800.000,00 | 482.670,00 | 426.218,51 | 373.781,49 | 53,28% |
| TITLUL VI TRANSFERURI INTRE UNITATI ALE ADM.PUBLICE | 51 | 1.182.000 | 425.000 | 128.553,00 | 128.553,00 | 296.447,00 | 30,25% |
| transferuri pt. functionare | 51.01 | 1.182.000 | 425.000 | 128.553,00 | 128.553,00 | 296.447,00 | 30,25% |
| transferuri pt. dezvoltare | 51.02 | 0 | 0 | 0,00 | 0,00 | 0,00 | |
| invatamant particular | 55 | 0 | 0 | 0,00 | 0,00 | 0,00 | |
| TITLUL IX ASISTENTA SOCIALA | 57 | 460.000 | 231.000 | 163.535,00 | 41.018,60 | 189.981,40 | 17,76% |
| Asistenta sociala-tichete cadou | 57.02.04 | | | | | 0,00 | |
| TITLUL X PROIECTE CU FINANTARE DIN FODURI EXTERNE NERAMB.(| 58 | 252.000 | 59.000 | 59.000,00 | 58.314,25 | 685,75 | 98,84% |
| VARSAMINTE | | 0 | 0 | 0,00 | 0,00 | 0,00 | |
| EXCEDENT | | 38.000 | 9.000 | 8.850,00 | 8.748,34 | 251,66 | 97,20% |
| SURSE UE+BS | | 214.000 | 50.000 | 50.150,00 | 49.565,91 | 434,09 | 99,13% |
| TITLUL XI ALTE CHELTUIELI | 59 | 278.000 | 101.000 | 100.500,00 | 100.500,00 | 500,00 | 99,50% |
| TITLUL XIII CHELTUIELI DE CAPITAL | 70 | 6.000,00 | 6.000,00 | 0,00 | 0,00 | 6.000,00 | 0,00% |
| VARSAMINTE | | 0 | 0 | 0,00 | 0,00 | 0,00 | |
| EXCEDENT | | 6.000,00 | 6.000,00 | 0,00 | 0,00 | 6.000,00 | 0,00% |
| | 85 | 0 | 0 | 0,00 | 0,00 | 0,00 | |
| TITLUL XIX PLATI EFECTUATE IN ANII PRECEDENTI SI RECUPERATE IN ANUL CURENT IN SECTIUNE DE FUNCTIONARE A BL | 85.01.01 | | | | | 0,00 | |
| TITLUL XIX PLATI EFECTUATE IN ANII PRECEDENTI SI RECUPERATE IN ANUL CURENT IN SECTIUNE DE DEZVOLTARE A BL | 85.01.02 | 0 | 0 | 0,00 | 0,00 | 0,00 | |
| 1.Liceul Special "Sfânta Maria" Arad | x | 1.586.000 | 473.000 | 310.356,00 | 242.190,42 | 230.809,58 | 51,20% |
| TITLUL I CHELTUIELI DE PERSONAL | 10 | | | | | 0,00 | |
| TITLUL II BUNURI SI SERVICII | 20 | 1.420.000 | 395.000 | 263.281,00 | 230.190,42 | 164.809,58 | 58,28% |
| TITLUL IX ASISTENȚĂ SOCIALA | 57 | 118.000 | 60.000 | 35.075,00 | 0,00 | 60.000,00 | 0,00% |
| Asistenta sociala-ajutoare in numerar | 57.02.01 | 118.000 | 60.000 | 35.075,00 | | 60.000,00 | 0,00% |
| Asistenta sociala-ajutoare in natura | 57.02.02 | 0 | | | | 0,00 | |
| Alte cheltuieli | 59 | 42.000 | 12.000 | 12.000,00 | 12.000,00 | 0,00 | 100,00% |
| TITLUL XIII CHELTUIELI DE CAPITAL | 70 | 6.000 | 6.000 | 0,00 | 0,00 | 6.000,00 | 0,00% |
| VARSAMINTE | | | | | | 0,00 | |
| EXCEDENT | | 6.000 | 6.000 | | | 6.000,00 | 0,00% |
| TITLUL XIX PLATI EFECTUATE IN ANII PRECEDENTI SI RECUPERATE IN ANUL CURENT IN SECTIUNE DE FUNCTIONARE A BL | 85.01.01 | | | | | 0,00 | |
| 2.Centrul Școlar pentru Educație Incluzivă Arad | x | 1.475.000,00 | 602.000,00 | 393.870,00 | 289.074,84 | 312.925,16 | 48,02% |
| TITLUL I CHELTUIELI DE PERSONAL | 10 | | | | | 0,00 | |
| TITLUL II BUNURI SI SERVICII | 20 | 897.000 | 342.000,00 | 176.910,00 | 159.556,24 | 182.443,76 | 46,65% |
| TITLUL VIII PROIECTE CU FINANTARE DIN FONDURI EXTERNE NERAM | 58 | 0 | | | | 0,00 | |
| VARSAMINTE | | 0 | | | | 0,00 | |

| DENUMIREA INDICATORILOR | | Cod indicator | Buget aprobat 2020 | Prevederi bugetare Trim I | Incasari/ Deschideri credite | Incasari/ Plati | Diferente +/- | Grad de realizare % |
|--|--|---------------|--------------------|---------------------------|------------------------------|-------------------|---------------|---------------------|
| 0 | | 1 | 2 | 3 | 4 | 5 | 6=3-5 | 7=5/3*100 |
| EXCEDENT | | | 0 | | | | 0,00 | |
| SURSE UE+BS | | | | | | | 0,00 | |
| TITLUL IX ASISTENTA SOCIALA | | 57 | 342.000 | 171.000 | 128.460,00 | 41.018,60 | 129.981,40 | 23,99% |
| Asistenta sociala-ajutoare in numerar | | 57.02.01 | 340.000 | 170.000 | 128.460,00 | 41.018,60 | 128.981,40 | 24,13% |
| Asistenta sociala-ajutoare in natura | | 57.02.02 | 2.000 | 1.000 | | | 1.000,00 | 0,00% |
| Alte cheltuieli | | 59 | 236.000 | 89.000 | 88.500,00 | 88.500,00 | 500,00 | 99,44% |
| TITLUL XII CHELTUIELI DE CAPITAL | | 70 | 0 | | | | 0,00 | |
| VARSAMINTE | | | | | | | 0,00 | |
| EXCEDENT | | | | | | | 0,00 | |
| TITLUL XIX PLATI EFECTUATE IN ANII PRECEDENTI SI RECUPERATE IN ANUL CURENT IN SECTIUNE DE FUNCTIONARE A BL | | 85.01.01 | | | | | 0,00 | |
| 3.Centrul Județean de Resurse și de Asistență Educațională Arad | | x | 647.000 | 143.000 | 121.211,00 | 114.409,10 | 28.590,90 | 80,01% |
| TITLUL I CHELTUIELI DE PERSONAL | | 10 | 106.000 | 21.000 | 19.732,00 | 19.623,00 | 1.377,00 | 93,44% |
| TITLUL II BUNURI SI SERVICII | | 20 | 289.000 | 63.000 | 42.479,00 | 36.471,85 | 26.528,15 | 57,89% |
| TITLUL XI ALTE CHELTUIELI | | 59 | 0 | | | | 0,00 | |
| TITLUL X PROIECTE CU FINANTARE DIN FODURI EXTERNE NERAMB.(| | 58 | 252.000 | 59.000 | 59.000,00 | 58.314,25 | 685,75 | 98,84% |
| VARSAMINTE din 85 | | | | | | | 0,00 | |
| EXCEDENT | | | 38.000 | 9.000 | 8.850,00 | 8.748,34 | 251,66 | 97,20% |
| SURSE UE+BS | | | 214.000 | 50.000 | 50.150,00 | 49.565,91 | 434,09 | 99,13% |
| TITLUL XIII CHELTUIELI DE CAPITAL | | 70 | 0 | | | | 0,00 | |
| VARSAMINTE | | | | | | | 0,00 | |
| EXCEDENT | | | 0 | | | | 0,00 | |
| TITLUL XIX PLATI EFECTUATE IN ANII PRECEDENTI SI RECUPERATE IN ANUL CURENT IN SECTIUNE DE FUNCTIONARE A BL | | 85 | 0 | 0 | 0,00 | 0,00 | 0,00 | |
| SF | | 85.01.01 | | | | | 0,00 | |
| SD | | 85.01.02 | | | | | 0,00 | |
| 5.Provizioane Școala Gimnazială Specială Văradia de Mureș | | x | 0,00 | 0,00 | 0,00 | 0,00 | 0,00 | |
| TITLUL I CHELTUIELI DE PERSONAL | | 10 | | | | | 0,00 | |
| 4.Primăria Orașului Ineu (Liceul Tehnologic "Sava Brancovici "Ineu) | | x | 1.182.000 | 425.000 | 128.553,00 | 128.553,00 | 296.447,00 | 30,25% |
| TITLUL VI TRANSFERURI INTRE UNITATI ALE ADM.PUBLICE | | 51 | 1.182.000 | 425.000 | 128.553,00 | 128.553,00 | 296.447,00 | 30,25% |
| transferuri pt. functionare din care : | | 51.01. | 1.182.000 | 425.000 | 128.553,00 | 128.553,00 | 296.447,00 | 30,25% |
| chelt.personal | | | | | | | 0,00 | |
| bunuri si servicii | | | 940.000 | 330.000 | 111.785,20 | 111.785,20 | 218.214,80 | 33,87% |
| asist.sociala | | | 129.000 | 65.000 | 8.017,80 | 8.017,80 | 56.982,20 | 12,34% |
| alte cheltuieli | | | 113.000 | 30.000 | 8.750,00 | 8.750,00 | 21.250,00 | 29,17% |
| transferuri pt. dezvoltare | | 51.02.15 | 0 | 0 | 0,00 | 0,00 | 0,00 | |
| -investitii VARSAMINTE | | | | | | | 0,00 | |
| EXCEDENT | | | | | | | 0,00 | |
| Școala Specială Raza de Soare | | x | 0 | 0 | 0,00 | 0,00 | 0,00 | |
| TITLUL XI ALTE CHELTUIELI | | 59 | 0 | 0 | 0,00 | 0,00 | 0,00 | |
| Despăgubiri civile | | 59,17 | | | | | 0,00 | |

| DENUMIREA INDICATORILOR | Cod indicator | Buget aprobat 2020 | Prevederi bugetare Trim I | Incasari/ Deschideri credite | Incasari/ Plati | Diferente +/- | Grad de realizare % | |
|--|-------------------------|--------------------|---------------------------|------------------------------|---------------------|---------------------|---------------------|-------|
| 0 | 1 | 2 | 3 | 4 | 5 | 6=3-5 | 7=5/3*100 | |
| Drepturi copii cu CES | 55 | | | | | 0,00 | | |
| Standard | 55 | | | | | 0,00 | | |
| Cap.66.02 Sănătate | 66.02 | 13.159.000 | 8.993.000 | 2.958.533,00 | 2.052.647,47 | 6.940.352,53 | 22,82% | |
| TITLUL VI TRANSFERURI INTRE UNITATI ALE ADM.PUBLICE | 51 | 13.159.000 | 8.993.000 | 2.958.533,00 | 2.077.531,27 | 6.915.468,73 | 23,10% | |
| transferuri pt. functionare | 51.01. | 8.000.000 | 4.000.000 | 1.954.079,00 | 1.954.078,13 | 2.045.921,87 | 48,85% | |
| transferuri pt. dezvoltare | 51.02. | 5.159.000 | 4.993.000 | 1.004.454,00 | 123.453,14 | 4.869.546,86 | 2,47% | |
| -investitii | VARSAMINTE | | 0 | 0 | 0,00 | 0,00 | | |
| | EXCEDENT | | 5.159.000 | 4.993.000 | 1.004.454,00 | 123.453,14 | 4.869.546,86 | 2,47% |
| 1.Spitalul Clinic Județean de Urgență Arad | x | 13.159.000 | 8.993.000 | 2.958.533,00 | 2.052.647,47 | 6.940.352,53 | 22,82% | |
| transferuri pt. functionare | 51.01. | 8.000.000 | 4.000.000 | 1.954.079,00 | 1.954.078,13 | 2.045.921,87 | 48,85% | |
| transferuri pt. dezvoltare | 51.02. | 5.159.000 | 4.993.000 | 1.004.454,00 | 123.453,14 | 4.869.546,86 | 2,47% | |
| -investitii | VARSAMINTE BS+bi | | | | | 0,00 | | |
| | EXCEDENT | | 5.159.000 | 4.993.000 | 1.004.454,00 | 123.453,14 | 4.869.546,86 | 2,47% |
| TITLUL XIX PLATI EFECTUATE IN ANII PRECEDENTI SI RECUPERATE IN ANUL CURENT IN SECTIUNE DE DEZVOLTARE A BL | 85.01.02 | | | | | -24.883,80 | 24.883,80 | |
| Cap.67.02 Cultură, recreere si religie | 67.02 | 32.458.000 | 8.222.000 | 5.591.529,00 | 5.506.392,64 | 2.715.607,36 | 66,97% | |
| TITLUL I CHELTUIELI DE PERSONAL | 10 | 2.788.000 | 773.000 | 600.270,00 | 598.605,00 | 174.395,00 | 77,44% | |
| TITLUL II BUNURI SI SERVICII | 20 | 1.500.000 | 549.000 | 437.743,00 | 415.301,90 | 133.698,10 | 75,65% | |
| TITLUL VI TRANSFERURI INTRE UNITATI ALE ADM.PUBLICE | 51 | 16.436.000 | 4.234.000 | 1.957.525,00 | 1.957.521,74 | 2.276.478,26 | 46,23% | |
| transferuri pt. functionare | 51.01. | 13.385.000 | 2.037.000 | 1.955.700,00 | 1.955.696,76 | 81.303,24 | 96,01% | |
| transferuri pt. dezvoltare | 51.02. | 3.051.000 | 2.197.000 | 1.825,00 | 1.824,98 | 2.195.175,02 | 0,08% | |
| TITLUL VIII PROIECTE CU FINANTARE DIN FONDURI EXTERNE NERAM | 56 | 0 | 0 | 0,00 | 0,00 | 0,00 | | |
| TITLUL X PROIECTE CU FINANTARE DIN FODURI EXTERNE NERAMB.(| 58 | 66.000 | 66.000 | 0,00 | 0,00 | 66.000,00 | 0,00% | |
| VARSAMINTE | | 0 | 0 | 0,00 | 0,00 | 0,00 | | |
| EXCEDENT | | 2.000 | 2.000 | 0,00 | 0,00 | 2.000,00 | 0,00% | |
| SURSE UE+BS | | 64.000 | 64.000 | 0,00 | 0,00 | 64.000,00 | 0,00% | |
| TITLUL XI ALTE CHELTUIELI | 59 | 11.668.000 | 2.600.000 | 2.595.991,00 | 2.534.964,00 | 65.036,00 | 97,50% | |
| TITLUL XIII CHELTUIELI DE CAPITAL | 70 | 0 | 0 | 0,00 | 0,00 | 0,00 | | |
| TITLUL XVII RAMBURSARI DE CREDITE | 81 | 0 | | | | 0,00 | | |
| TITLUL XIX PLATI EFECTUATE IN ANII PRECEDENTI SI RECUPERATE IN ANUL CURENT IN SECTIUNE DE FUNCTIONARE A BL | 85.01.01 | | | | | -22.040,00 | 22.040,00 | |
| 1.BIBLIOTECA "A.D.XENOPOL " JUDEȚEANA ARAD | 67.02.03.02 | 4.354.000 | 1.388.000 | 1.038.013,00 | 1.013.906,90 | 374.093,10 | 73,05% | |
| TITLUL I CHELTUIELI DE PERSONAL | 10 | 2.788.000 | 773.000 | 600.270,00 | 598.605,00 | 174.395,00 | 77,44% | |
| TITLUL II BUNURI SI SERVICII | 20 | 1.500.000 | 549.000 | 437.743,00 | 415.301,90 | 133.698,10 | 75,65% | |
| TITLUL X PROIECTE CU FINANTARE DIN FODURI EXTERNE NERAMB.(| 58 | 66.000 | 66.000 | 0,00 | 0,00 | 66.000,00 | 0,00% | |
| VARSAMINTE | | | | | | 0,00 | | |
| EXCEDENT | | 2.000 | 2.000 | | | 2.000,00 | 0,00% | |
| SURSE UE+BS | | 64.000 | 64.000 | | | 64.000,00 | 0,00% | |
| TITLUL XIII CHELTUIELI DE CAPITAL | 70 | 0 | 0 | 0,00 | 0,00 | 0,00 | | |
| VARSAMINTE | | | | | | 0,00 | | |
| EXCEDENT | | | | | | 0,00 | | |
| | | | | | | 0,00 | | |

| DENUMIREA INDICATORILOR | Cod indicator | Buget aprobat 2020 | Prevederi bugetare Trim I | Incasari/ Deschideri credite | Incasari/ Plati | Diferente +/- | Grad de realizare % |
|--|--------------------|--------------------|---------------------------|------------------------------|----------------------|---------------|---------------------|
| 0 | 1 | 2 | 3 | 4 | 5 | 6=3-5 | 7=5/3*100 |
| 2.COMPLEXUL MUZEAL JUDEȚEAN ARAD | 67.02.03.03 | 7.358.000 | 3.163.000 | 1.010.245,00 | 1.010.241,90 | 2.152.758,10 | 31,94% |
| transferuri pt. functionare | 51.01. | 4.731.000 | 1.186.000 | 1.008.420,00 | 1.008.416,92 | 177.583,08 | 85,03% |
| transferuri pt. dezvoltare | 51.02. | 2.627.000 | 1.977.000 | 1.825,00 | 1.824,98 | 1.975.175,02 | 0,09% |
| -investitii | | 2.627.000 | | | | 0,00 | |
| | VARSAMINTE | | | | | 0,00 | |
| | EXCEDENT | 2.627.000 | 1.977.000 | 1.825,00 | 1.824,98 | 1.975.175,02 | 0,09% |
| 3.CENTRUL CULTURAL JUDEȚEAN ARAD | 67.02.03.30 | 9.078.000 | 1.071.000 | 947.280,00 | 947.279,84 | 123.720,16 | 88,45% |
| transferuri pt. functionare | 51.01. | 8.654.000 | 851.000 | 947.280,00 | 947.279,84 | -96.279,84 | 111,31% |
| transferuri pt. dezvoltare | 51.02. | 424.000 | 220.000 | 0,00 | 0,00 | 220.000,00 | 0,00% |
| -investitii | | 424.000 | 220.000 | 0,00 | 0,00 | 220.000,00 | 0,00% |
| | VARSAMINTE | | | | | 0,00 | |
| | EXCEDENT | 424.000 | 220.000 | | | 220.000,00 | 0,00% |
| TITLUL XIX PLATI EFECTUATE IN ANII PRECEDENTI SI RECUPERATE IN ANUL CURENT IN SECTIUNE DE FUNCTIONARE A BL | 85.01.01 | | | | | 0,00 | |
| 4.SERVICII RELIGIOASE | 67.02.06 | 11.668.000 | 2.600.000 | 2.595.991,00 | 2.534.964,00 | 65.036,00 | 97,50% |
| TITLUL XI ALTE CHELTUIELI | 59 | 11.668.000 | 2.600.000 | 2.595.991,00 | 2.557.004,00 | 42.996,00 | 98,35% |
| Suținerea cultelor | 59.12 | 1.200.000 | 100.000 | 100.000,00 | 70.000,00 | 30.000,00 | 70,00% |
| Contribuții la salarizarea personalului neclerical | 59.15 | 10.468.000 | 2.500.000 | 2.495.991,00 | 2.487.004,00 | 12.996,00 | 99,48% |
| TITLUL XIX PLATI EFECTUATE IN ANII PRECEDENTI SI RECUPERATE IN ANUL CURENT IN SECTIUNE DE FUNCTIONARE A BL | 85.01.01 | | | | -22.040,00 | 22.040,00 | |
| Cap.68.02 Asigurări și asistență socială | 68.02 | 42.928.000 | 18.862.000 | 13.572.378,00 | 12.573.169,16 | 6.288.830,84 | 66,66% |
| TITLUL I CHELTUIELI DE PERSONAL | 10 | 23.114.000 | 11.897.000 | 10.752.500,00 | 10.043.939,00 | 1.853.061,00 | 84,42% |
| TITLUL II BUNURI SI SERVICII | 20 | 10.109.000 | 4.005.000 | 2.078.582,00 | 1.973.974,19 | 2.031.025,81 | 49,29% |
| TITLUL VI TRANSFERURI INTRE UNITATI ALE ADM.PUBLICE | 51 | 1.907.000 | 611.000 | 450.279,00 | 399.665,54 | 211.334,46 | 65,41% |
| transferuri pt. functionare | 51.01. | 1.907.000 | 611.000 | 450.279,00 | 399.665,54 | 211.334,46 | 65,41% |
| transferuri pt. dezvoltare | 51.02. | 0 | 0 | 0,00 | 0,00 | 0,00 | |
| TITLUL VIII PROIECTE CU FINANTARE DIN FONDURI EXTERNE NERAM | 58 | 5.695.000 | 1.421.000 | 149.000,00 | 133.493,00 | 1.287.507,00 | 9,39% |
| TITLUL IX ASISTENTA SOCIALA | 57 | 243.000 | 133.000 | 57.017,00 | 56.820,65 | 76.179,35 | 42,72% |
| TITLUL XI ALTE CHELTUIELI | 59 | 210.000 | 124.000 | 85.000,00 | 72.842,00 | 51.158,00 | 58,74% |
| TITLUL XIII CHELTUIELI DE CAPITAL | 70 | 1.650.000 | 671.000 | 0,00 | 0,00 | 671.000,00 | 0,00% |
| TITLUL XIX PLATI EFECTUATE IN ANII PRECEDENTI SI RECUPERATE IN ANUL CURENT IN SECTIUNE DE FUNCTIONARE A BL | 85.01.01 | 0 | 0 | 0,00 | -107.565,22 | 107.565,22 | |
| 1.DIRECȚIA GEN.ASISTENȚĂ SOCIALĂ ȘI PROTECȚIA COPILULUI | 68.02 | 37.410.000 | 17.749.000 | 12.549.274,00 | 11.580.953,30 | 6.168.046,70 | 65,25% |
| TITLUL I CHELTUIELI DE PERSONAL | 10 | 23.114.000 | 11.897.000 | 10.752.500,00 | 10.043.939,00 | 1.853.061,00 | 84,42% |
| TITLUL II BUNURI SI SERVICII | 20 | 5.752.000 | 3.203.000 | 1.282.478,00 | 1.208.758,33 | 1.994.241,67 | 37,74% |
| TITLUL VI TRANSFERURI INTRE UNITATI ALE ADM.PUBLICE | 51 | 746.000 | 300.000 | 223.279,00 | 172.665,54 | 127.334,46 | 57,56% |
| Transferuri pt.persoane cu handicap | 51.01. | 746.000 | 300.000 | 223.279,00 | 172.665,54 | 127.334,46 | 57,56% |
| TITLUL IX ASISTENTA SOCIALA | 57 | 243.000 | 133.000 | 57.017,00 | 56.820,65 | 76.179,35 | 42,72% |
| Ajutoare sociale in numerar | 57.02.01 | 243.000 | 133.000 | 53.098,00 | 52.902,00 | 80.098,00 | 39,78% |

| DENUMIREA INDICATORILOR | | Cod indicator | Buget aprobat 2020 | Prevederi bugetare Trim I | Incasari/ Deschideri credite | Incasari/ Plati | Diferente +/- | Grad de realizare % |
|--|-------------------------------------|--------------------|--------------------|---------------------------|------------------------------|---------------------|---------------|---------------------|
| 0 | | 1 | 2 | 3 | 4 | 5 | 6=3-5 | 7=5/3*100 |
| | Ajutoare sociale in natura | 57.02.02 | 0 | 0 | 3.919,00 | 3.918,65 | -3.918,65 | |
| TITLUL VIII PROIECTE CU FINANTARE DIN FEN POSTADERARE 2014- | | 58 | 5.695.000 | 1.421.000 | 149.000,00 | 133.493,00 | 1.287.507,00 | 9,39% |
| | VARSAMINTE | | 0 | 0 | 0,00 | 0,00 | 0,00 | |
| | EXCEDENT | | 159.000 | 31.000 | 2.980,00 | 2.670,00 | 28.330,00 | 8,61% |
| | SURSE UE+ BS | | 5.536.000 | 1.390.000 | 146.020,00 | 130.823,00 | 1.259.177,00 | 9,41% |
| TITLUL XI ALTE CHELTUIELI | | 59 | 210.000 | 124.000 | 85.000,00 | 72.842,00 | 51.158,00 | 58,74% |
| TITLUL XIII CHELTUIELI DE CAPITAL | | 70 | 1.650.000 | 671.000 | 0,00 | 0,00 | 671.000,00 | 0,00% |
| | VARSAMINTE | | 0 | 0 | 0,00 | 0,00 | 0,00 | |
| | EXCEDENT | | 1.650.000 | 671.000 | 0,00 | 0,00 | 671.000,00 | 0,00% |
| TITLUL XIX PLATI EFECTUATE IN ANII PRECEDENTI SI RECUPERATE IN ANUL CURENT IN SECTIUNE DE FUNCTIONARE A BL | | 85.01.01 | 0 | 0 | 0,00 | -107.565,22 | 107.565,22 | |
| DGASPC-Asistenta sociala pentru familie si copii | | 68.02.06 | 28.160.000 | 12.949.000 | 9.230.765,00 | 8.616.733,23 | 4.332.266,77 | 66,54% |
| TITLUL I CHELTUIELI DE PERSONAL | | 10 | 17.971.000 | 9.220.000 | 8.181.000,00 | 7.742.896,00 | 1.477.104,00 | 83,98% |
| TITLUL II BUNURI SI SERVICII | | 20 | 3.566.000 | 1.960.000 | 797.748,00 | 738.629,80 | 1.221.370,20 | 37,69% |
| TITLUL VI TRANSFERURI INTRE UNITATI ALE ADM.PUBLICE | | 51 | 0 | 0 | 0,00 | 0,00 | 0,00 | |
| | Transferuri pt.persoane cu handicap | 51.01. | | | | | 0,00 | |
| TITLUL VIII PROIECTE CU FINANTARE DIN FEN POSTADERARE 2014-2020 | | 58 | 5.695.000 | 1.421.000 | 149.000,00 | 133.493,00 | 1.287.507,00 | 9,39% |
| | VARSAMINTE | | | | | | 0,00 | |
| | EXCEDENT | | 159.000 | 31.000 | 2.980,00 | 2.670,00 | 28.330,00 | 8,61% |
| | SURSE UE+ BS | | 5.536.000 | 1.390.000 | 146.020,00 | 130.823,00 | 1.259.177,00 | 9,41% |
| TITLUL IX ASISTENTA SOCIALA | | 57 | 243.000 | 133.000 | 57.017,00 | 56.820,65 | 76.179,35 | 42,72% |
| | Ajutoare sociale in numerar | 57.02.01 | 243.000 | 133.000 | 53.098,00 | 52.902,00 | 80.098,00 | 39,78% |
| | Ajutoare sociale in natura | 57.02.02 | | | 3.919,00 | 3.918,65 | -3.918,65 | |
| TITLUL XI ALTE CHELTUIELI | | 59 | 132.000 | 84.000 | 46.000,00 | 37.259,00 | 46.741,00 | 44,36% |
| TITLUL XIII CHELTUIELI DE CAPITAL | | 70 | 553.000 | 131.000 | 0,00 | 0,00 | 131.000,00 | 0,00% |
| | VARSAMINTE | | | | | | 0,00 | |
| | EXCEDENT | | 553.000 | 131.000 | | | 131.000,00 | 0,00% |
| TITLUL XIX PLATI EFECTUATE IN ANII PRECEDENTI SI RECUPERATE IN ANUL CURENT IN SECTIUNE DE FUNCTIONARE A BL | | 85.01.01 | | | | -92.365,22 | 92.365,22 | |
| DGASPC-Asistenta sociala in caz de invaliditate | | 68.02.05.02 | 9.250.000 | 4.800.000 | 3.318.509,00 | 2.964.220,07 | 1.835.779,93 | 61,75% |
| TITLUL I CHELTUIELI DE PERSONAL | | 10 | 5.143.000 | 2.677.000 | 2.571.500,00 | 2.301.043,00 | 375.957,00 | 85,96% |
| TITLUL II BUNURI SI SERVICII | | 20 | 2.186.000 | 1.243.000 | 484.730,00 | 470.128,53 | 772.871,47 | 37,82% |
| | Transferuri pt.persoane cu handicap | 51 | 746.000 | 300.000 | 223.279,00 | 172.665,54 | 127.334,46 | 57,56% |
| TITLUL XI ALTE CHELTUIELI | | 59 | 78.000 | 40.000 | 39.000,00 | 35.583,00 | 4.417,00 | 88,96% |
| TITLUL XIII CHELTUIELI DE CAPITAL | | 70 | 1.097.000 | 540.000 | 0,00 | 0,00 | 540.000,00 | 0,00% |
| | VARSAMINTE | | | | | | 0,00 | |
| | EXCEDENT | | 1.097.000 | 540.000 | | | 540.000,00 | 0,00% |
| IN ANUL CURENT IN SECTIUNE DE FUNCTIONARE A BL | | 85.01.01 | | | | -15.200,00 | 15.200,00 | |

| DENUMIREA INDICATORILOR | Cod indicator | Buget aprobat 2020 | Prevederi bugetare Trim I | Incasari/ Deschideri credite | Incasari/ Plati | Diferente +/- | Grad de realizare % |
|--|------------------------|--------------------|---------------------------|------------------------------|----------------------|---------------|---------------------|
| 0 | 1 | 2 | 3 | 4 | 5 | 6=3-5 | 7=5/3*100 |
| 2.CJA - Servicii sociale | 68.02.06 | 4.357.000 | 802.000 | 796.104,00 | 765.215,86 | 36.784,14 | 95,41% |
| TITLUL II BUNURI SI SERVICII | 20 | 4.357.000 | 802.000 | 796.104,00 | 765.215,86 | 36.784,14 | 95,41% |
| 3.UNITATEA DE ASISTENȚĂ MEDICO-SOCIALĂ SĂVARȘIN | 68.02.12 | 1.161.000 | 311.000 | 227.000,00 | 227.000,00 | 84.000,00 | 72,99% |
| TITLUL VI TRANSFERURI INTRE UNITATI ALE ADM.PUBLICE | 51 | 1.161.000 | 311.000 | 227.000,00 | 227.000,00 | 84.000,00 | 72,99% |
| transferuri pt. functionare | 51.01. | 1.161.000 | 311.000 | 227.000,00 | 227.000,00 | 84.000,00 | 72,99% |
| transferuri pt. dezvoltare | 51.02. | 0 | | | | 0,00 | |
| Cap.70.02 Locuințe, servicii și dezvoltare publică | 70.02 | 4.797.000 | 1.419.000 | 0,00 | 0,00 | 1.419.000,00 | 0,00% |
| 1.S.C COMPANIA DE APA S.A ARAD | 70.02.05 | 4.797.000 | 1.419.000 | 0,00 | 0,00 | 1.419.000,00 | 0,00% |
| TITLUL VII ALTE TRANSFERURI | 55 | 4.797.000 | 1.419.000 | 0,00 | 0,00 | 1.419.000,00 | 0,00% |
| Alte transferuri curente | 55.01.18 | 4.797.000 | 1.419.000 | 0,00 | 0,00 | 1.419.000,00 | 0,00% |
| Cap.74.02 Protectia Mediului | 74.02 | 4.417.000 | 1.104.000 | 869.700,00 | 845.526,49 | 258.473,51 | 76,59% |
| TITLUL II BUNURI SI SERVICII | 20 | 160.000 | 40.000 | | | 40.000,00 | 0,00% |
| TITLUL VII ALTE TRANSFERURI | 55 | 4.257.000 | 1.064.000 | 869.700,00 | 845.526,49 | 218.473,51 | 79,47% |
| Sume reprezentand contributia UAT LA Fondul IID | 55.01.65 | 4.257.000 | 1.064.000 | 869.700,00 | 845.526,49 | 218.473,51 | 79,47% |
| Cap.84.02 Transporturi | 84.02 | 303.247.000 | 91.664.000 | 21.910.056,00 | 13.879.533,49 | 77.784.466,51 | 15,14% |
| TITLUL II BUNURI SI SERVICII | 20 | 35.355.000 | 4.708.000 | 4.050.152,00 | 2.689.186,09 | 2.018.813,91 | 57,12% |
| TITLUL IV SUBVENTII | 40 | 498.000 | 498.000 | 498.000,00 | 496.983,11 | 1.016,89 | 99,80% |
| TITLUL VI TRANSFERURI INTRE UNITATI ALE ADM.PUBLICE | 51.01. | 6.463.000 | 2.500.000 | 2.377.904,00 | 2.377.903,89 | 122.096,11 | 95,12% |
| TITLUL VIII PROIECTE CU FINANTARE DIN FONDURI EXTERNE NERAM | 56 | 0 | 0 | 0,00 | 0,00 | 0,00 | |
| | VARSAMINTE | | | | | 0,00 | |
| | EXCEDENT | | | | | 0,00 | |
| | SURSE UE+BS | | | | | 0,00 | |
| TITLUL VII ALTE TRANSFERURI | 55 | 463.000 | | | | 0,00 | |
| TITLUL X PROIECTE CU FINANTARE DIN FONDURI EXTERNE NERAM(F | 58 | 141.995.000 | 30.950.000 | 11.850.000,00 | 7.466.019,70 | 23.483.980,30 | 24,12% |
| | VARSAMINTE | 0 | 0 | 0,00 | 0,00 | 0,00 | |
| | EXCEDENT | 5.741.000 | 1.600.000 | 237.000,00 | 186.556,77 | 1.413.443,23 | 11,66% |
| | SURSE UE+BS | | | | | 0,00 | |
| TITLUL XIII CHELTUIELI DE CAPITAL | 70 | 118.473.000 | 52.545.000 | 3.134.000,00 | 849.440,70 | 51.695.559,30 | 1,62% |
| | VARSAMINTE | | | | | 0,00 | |
| | EXCEDENT | 75.577.000 | 31.097.000 | 3.134.000,00 | 849.440,70 | 30.247.559,30 | 2,73% |
| | PNDL OUG nr. 28/2013 | 42.896.000 | 21.448.000 | 0,00 | 0,00 | 21.448.000,00 | 0,00% |
| TITLUL XVII RAMBURSARI DE CREDITE INTERNE | 81 | 0 | 0 | 0,00 | 0,00 | 0,00 | |
| Rambursari de credite interne SF | 81,02 | 0 | 0 | 0,00 | 0,00 | 0,00 | |
| Rambursarea imprumuturilor contractate pt.finantarea proiectelor SD | 81,04 | 0 | 0 | 0,00 | 0,00 | 0,00 | |
| TITLUL XIX PLATI EFECTUATE IN ANII PRECEDENTI SI RECUPERATE | 85.01.02 | 0 | 0 | 0,00 | 0,00 | 0,00 | |
| 1.DRUMURI SI PODURI JUDEȚENE ARAD | 84.02.03.01 | 295.823.000 | 88.203.000 | 19.034.152,00 | 11.004.646,49 | 77.198.353,51 | 12,48% |
| TITLUL II BUNURI SI SERVICII | 20 | 35.355.000 | 4.708.000 | 4.050.152,00 | 2.689.186,09 | 2.018.813,91 | 57,12% |
| | Sume din TVA | 16.924.000 | 2.500.000 | 1.481.900,00 | 481.186,09 | 2.018.813,91 | 19,25% |
| | Sume din bugetul local | 18.431.000 | 2.208.000 | 2.568.252,00 | 2.208.000,00 | 0,00 | 100,00% |
| TITLUL X PROIECTE CU FINANTARE DIN FONDURI EXTERNE NERAM(FEN)POSTADERARE | 58 | 141.995.000 | 30.950.000 | 11.850.000,00 | 7.466.019,70 | 23.483.980,30 | 24,12% |

| DENUMIREA INDICATORILOR | | Cod indicator | Buget aprobat 2020 | Prevederi bugetare Trim I | Incasari/ Deschideri credite | Incasari/ Plati | Diferente +/- | Grad de realizare % |
|--|--|--------------------|--------------------|---------------------------|------------------------------|----------------------|----------------|---------------------|
| 0 | | 1 | 2 | 3 | 4 | 5 | 6=3-5 | 7=5/3*100 |
| | VARSAMINTE | | | | | | 0,00 | |
| | EXCEDENT | | 5.741.000 | 1.600.000 | 237.000,00 | 186.556,77 | 1.413.443,23 | 11,66% |
| | SURSE UE+BS | | 136.254.000 | 29.350.000 | 11.613.000,00 | 7.279.462,93 | 22.070.537,07 | 24,80% |
| TITLUL XIII CHELTUIELI DE CAPITAL | | 70 | 118.473.000 | 52.545.000 | 3.134.000,00 | 849.440,70 | 51.695.559,30 | 1,62% |
| | VARSAMINTE | | | | | | 0,00 | |
| | EXCEDENT | | 75.577.000 | 31.097.000 | 3.134.000,00 | 849.440,70 | 30.247.559,30 | 2,73% |
| | PNDL OUG nr. 28/2013 | | 42.896.000 | 21.448.000 | | | 21.448.000,00 | 0,00% |
| | Sume din TVA | | 0 | | | | 0,00 | |
| din 85 | | | | | | | 0,00 | |
| TITLUL XVII RAMBURSARI DE CREDITE | | 81 | 0 | 0 | 0,00 | 0,00 | 0,00 | |
| | Rambursari de credite interne SF | 81,02 | | | | | 0,00 | |
| | Ramb. imprumuturilor contractate pt.finantarea proiectelor SD din UE | 81,04 | 0 | | | | 0,00 | |
| | VARSAMINTE | | | | | | 0,00 | |
| | EXCEDENT | | | | | | 0,00 | |
| | SURSE UE+BS | | | | | | 0,00 | |
| | | | 0 | | | | 0,00 | |
| TITLUL XIX PLATI EFECTUATE IN ANII PRECEDENTI SI RECUPERATE IN ANUL CURENT IN SECTIUNE DE FUNCTIONARE A BL | | 85.01.01 | | | | | 0,00 | |
| TITLUL XIX PLATI EFECTUATE IN ANII PRECEDENTI SI RECUPERATE IN ANUL CURENT IN SECTIUNE DE DEZVOLTARE A BL | | 85.01.02 | | | | | 0,00 | |
| 2.S.C. COMPANIA DE TRANSPORT PUBLIC S.A | | 84.02.03.02 | 498.000 | 498.000 | 498.000,00 | 496.983,11 | 1.016,89 | 99,80% |
| TITLUL IV SUBVENTII | | 40 | 498.000 | 498.000 | 498.000,00 | 496.983,11 | 1.016,89 | 99,80% |
| | Subvenții pentru acoperirea diferențelor de preț și tarif | 40,03 | 498.000 | 498.000 | 498.000,00 | 496.983,11 | 1.016,89 | 99,80% |
| 3.SC AEROPORTUL SA | | 84.02.06.02 | 6.926.000 | 2.963.000 | 2.377.904,00 | 2.377.903,89 | 585.096,11 | 80,25% |
| TITLUL VI TRANSFERURI INTRE UNITATI ALE ADM.PUBLICE | | 51 | 6.463.000 | 2.500.000 | 2.377.904,00 | 2.377.903,89 | 122.096,11 | 95,12% |
| | transferuri pt. functionare | 51.01.05 | 6.463.000 | 2.500.000 | 2.377.904,00 | 2.377.903,89 | 122.096,11 | 95,12% |
| | transferuri pt. funcioanare-terminal pasageri | 51.01. | 0 | | | | 0,00 | |
| TITLUL VII ALTE TRANSFERURI | | 55 | 463.000 | 463.000 | 0,00 | 0,00 | 463.000,00 | |
| | Programe de dezvoltare | 55.01.13 | 463.000 | 463.000 | | | 463.000,00 | 0,00% |
| | | | | | | | 0,00 | |
| TITLU XVII. REZERVE, EXCEDENT / DEFICIT | | 96,02 | 118.503.200,00 | 51.006.200,00 | -4.012.819,79 | -17.748.014,84 | 68.754.214,84 | |
| | EXCEDENT | 98,02 | | | | | 0,00 | |
| | DEFICIT | 99,02 | -118.503.200,00 | -51.006.200,00 | 4.012.819,79 | 17.748.014,84 | -68.754.214,84 | |
| TOTAL VENITURI SECȚIUNEA DE FUNCȚIONARE | | 00.01 | 195.061.000 | 54.607.000,00 | 49.755.876,37 | 49.755.876,37 | 4.851.123,63 | 91,12% |
| VENITURI PROPRII (00.02-11.02-37.02+0016) | | 48.02 | 97.230.000 | 25.705.000 | 21.986.696,37 | 21.986.696,37 | 3.718.303,63 | 85,53% |
| I. VENITURI CURENTE | | 00.02 | 194.277.000 | 54.269.000 | 49.532.596,37 | 49.532.596,37 | 4.736.403,63 | 91,27% |
| A. VENITURI FISCALE | | 00.03 | 183.835.000 | 51.759.000 | 48.400.460,66 | 48.400.460,66 | 3.358.539,34 | 93,51% |
| A1. IMPOZIT PE VENIT, PROFIT s I CASTIGURI DIN CAPITAL | | 00.04 | 84.940.000 | 22.735.000 | 20.602.795,07 | 20.602.795,07 | 2.132.204,93 | 90,62% |
| A1.1.IMPOZIT PE VENIT, PROFIT SI CASTIGURI DIN CAPITAL DE LA | | 00.05 | 400.000 | 400.000 | 0,00 | 0,00 | 400.000,00 | |

| DENUMIREA INDICATORILOR | Cod indicator | Buget aprobat 2020 | Prevederi bugetare Trim I | Incasari/ Deschideri credite | Incasari/ Plati | Diferente +/- | Grad de realizare % |
|--|-----------------|--------------------|---------------------------|------------------------------|----------------------|---------------------|---------------------|
| 0 | 1 | 2 | 3 | 4 | 5 | 6=3-5 | 7=5/3*100 |
| Impozit pe profit | 01.02 | 400.000 | 400.000 | 0,00 | 0,00 | 400.000,00 | |
| Impozit pe profit de la agenți economici | 01.02.01 | 400.000 | 400.000 | 0,00 | 0,00 | 400.000,00 | |
| -Compania de Apa Arad | X | 400.000 | 400.000 | 0,00 | 0,00 | 400.000,00 | |
| A1.2. IMPOZIT PE VENIT, PROFIT, SI CASTIGURI DIN CAPITAL DE LA PERSOANE FIZICE | 00.06 | 84.375.000 | 22.294.000 | 20.601.859,07 | 20.601.859,07 | 1.692.140,93 | 92,41% |
| Cote si sume defalcate din impozitul pe venit | 04.02 | 84.375.000 | 22.294.000 | 20.601.859,07 | 20.601.859,07 | 1.692.140,93 | 92,41% |
| 11,25% Cote defalcate din impozitul pe venit | 04.02.01 | 73.370.000 | 19.387.000 | 17.914.702,53 | 17.914.702,53 | 1.472.297,47 | 92,41% |
| 18,5% Sume alocate din cote defalcate din impozitul pe venit pentru | 04.02.04 | 11.005.000 | 2.907.000 | 2.687.156,54 | 2.687.156,54 | 219.843,46 | 92,44% |
| A1.3. ALTE IMPOZITE PE VENIT, PROFIT SI CASTIGURI DIN CAPITAL | 00.07 | 165.000 | 41.000 | 936,00 | 936,00 | 40.064,00 | 2,28% |
| Alte impozite pe venit, profit si castiguri din capital | 05.02 | 165.000 | 41.000 | 936,00 | 936,00 | 40.064,00 | 2,28% |
| Alte impozite pe venit, profit si castiguri din capital | 05.02.50 | 165.000 | 41.000 | 936,00 | 936,00 | 40.064,00 | 2,28% |
| A2. IMPOZIT PE SALARII - TOTAL | 00.08 | | | | | 0,00 | |
| Impozit pe salarii - total | 06.02 | | | | | 0,00 | |
| Cote defalcate din impozitul pe salarii *) | 06.02.02 | | | | | 0,00 | |
| A3. IMPOZITE SI TAXE PE PROPRIETATE | 00.09 | | | | | 0,00 | |
| Impozite si taxe pe proprietate | 07.02 | | | | | 0,00 | |
| Impozit pe cladiri | 07.02.01 | | | | | 0,00 | |
| Impozit pe terenuri | 07.02.02 | | | | | 0,00 | |
| alte taxe de timbru | 07.02.03 | | | | | 0,00 | |
| Alte impozite si taxe pe proprietate | 07.02.50 | | | | | 0,00 | |
| A4. IMPOZITE SI TAXE PE BUNURI SI SERVICII | 00.10 | 98.895.000 | 29.024.000 | 27.797.665,59 | 27.797.665,59 | 1.226.334,41 | 95,77% |
| Sume defalcate din TVA | 11.02 | 97.047.000 | 28.564.000 | 27.545.900,00 | 27.545.900,00 | 1.018.100,00 | 96,44% |
| Sume defalcate din taxa pe valoarea adăugată pentru finanțarea cheltuielilor descentralizate la nivelul județelor | 11.02.01 | 35.015.000 | 13.819.000 | 13.819.000,00 | 13.819.000,00 | 0,00 | 100,00% |
| -Sustinerea sistemului de protectie a copilului | x | 0 | 0 | 0,00 | 0,00 | 0,00 | |
| -Sustinerea centrelor de asistenta sociala a persoanelor cu handicap | x | 0 | 0 | 0,00 | 0,00 | 0,00 | |
| Plata contribuțiilor pnrntu personalul neclerical angajat în unitățile de cult din țară | x | 0 | 0 | 0,00 | 0,00 | 0,00 | |
| -Invatamantul special si centrele județene de resurse si asistenta educationala din care:N551 | X | 0 | 0 | 0,00 | 0,00 | 0,00 | |
| Cheltuieli cu bunuri si servicii pentru intretinerea curenta a unitatilor de invatamant special | x | 0 | 0 | 0,00 | 0,00 | 0,00 | |
| Hotarari judecatoresti pentru plata salariilor invatamantului special si a centrelor județene de resurse si asistenta educationala | x | 0 | 0 | 0,00 | 0,00 | 0,00 | |
| Finanțarea drepturilor copiilor/elevilor/tinerilor cu cerințe educaționale speciale integrați in învățământul de masa | X | | | | | 0,00 | |
| Sume defalcate din taxa pe valoarea adăugată pentru drumuri | 11.02.05 | 16.924.000 | 2.500.000 | 1.481.900,00 | 1.481.900,00 | 1.018.100,00 | 59,28% |
| Sume defalcate din taxa pe valoarea adăugată pentru echilibrarea bugetelor locale | 11.02.06 | 45.108.000 | 12.245.000 | 12.245.000,00 | 12.245.000,00 | 0,00 | 100,00% |
| Taxe pe servicii specifice | 15.02 | 16.000 | 3.000 | 2.878,10 | 2.878,10 | 121,90 | 95,94% |
| Impozit pe spectacole | 15.02.01 | | | | | 0,00 | |
| Alte taxe pe servicii specifice | 15.02.50 | 16.000 | 3.000 | 2.878,10 | 2.878,10 | 121,90 | 95,94% |

| DENUMIREA INDICATORILOR | Cod indicator | Buget aprobat 2020 | Prevederi bugetare Trim I | Incasari/ Deschideri credite | Incasari/ Plati | Diferente +/- | Grad de realizare % |
|---|-----------------|--------------------|---------------------------|------------------------------|---------------------|---------------|---------------------|
| 0 | 1 | 2 | 3 | 4 | 5 | 6=3-5 | 7=5/3*100 |
| Taxe pe utilizarea bunurilor, autorizarea utilizarii bunurilor sau pe desfasurarea de activitati | 16.02 | 1.832.000 | 457.000 | 248.887,49 | 248.887,49 | 208.112,51 | 54,46% |
| Impozit pe mijloacele de transport ,din care: | 16.02.02 | 1.832.000 | 457.000 | 248.887,49 | 248.887,49 | 208.112,51 | 54,46% |
| - Impozit pe mijloacele de transport detinute de persoane fizice | X | 154.000 | 38.000 | 28.887,00 | 28.887,00 | 9.113,00 | 76,02% |
| -Impozit pe mijloacele de transport detinute de persoane juridice | X | 1.678.000 | 419.000 | 220.000,49 | 220.000,49 | 198.999,51 | 52,51% |
| A6. ALTE IMPOZITE SI TAXE FISCALE | 00.11 | | | | | 0,00 | |
| C. VENITURI NEFISCALE (0013+0014) | 00.12 | 10.442.000 | 2.510.000 | 1.132.135,71 | 1.132.135,71 | 1.377.864,29 | 45,11% |
| C1. VENITURI DIN PROPRIETATE | 00.13 | 9.455.000 | 2.264.000 | 914.797,72 | 914.797,72 | 1.349.202,28 | 40,41% |
| Venituri din proprietate | 30.02 | 9.455.000 | 2.264.000 | 914.797,72 | 914.797,72 | 1.349.202,28 | 40,41% |
| Varsaminte din profitul net al regiilor autonome de sub autoritatea consiliilor judetene si locale | 30.02.01 | 100.000 | 0 | 0,00 | 0,00 | 0,00 | |
| -R.A Administratia Zonei Libere Curtici Arad | X | 100.000 | 0 | 0,00 | 0,00 | 0,00 | |
| Restituiri de fonduri din finantarea bugetara a anilor precedenti | 30.02.03 | | | | | 0,00 | |
| Venituri din concesiuni si inchirieri ,din care: | 30.02.05 | 9.012.000 | 2.264.000 | 914.797,72 | 914.797,72 | 1.349.202,28 | 40,41% |
| Venituri din redeventa | | 8.630.000 | 2.170.000 | 824.204,24 | 824.204,24 | 1.345.795,76 | 37,98% |
| CTP-redeventa | X | 2.000 | 1.000 | 0,00 | 0,00 | 1.000,00 | 0,00% |
| Aeroport -redeventa | X | 271.000 | 67.000 | 0,00 | 0,00 | 67.000,00 | 0,00% |
| Compania de Apa-redeventa | X | 4.024.000 | 1.019.000 | 0,00 | 0,00 | 1.019.000,00 | 0,00% |
| SC Aqua Mures SA-redeventa | X | 0 | 0 | 0,00 | 0,00 | 0,00 | |
| SC Bazar Jackson SRL -redeventa | X | 76.000 | 19.000 | 0,00 | 0,00 | 19.000,00 | 0,00% |
| Venituri din chirii | | 382.000 | 94.000 | 90.593,48 | 90.593,48 | 3.406,52 | 96,38% |
| Chirii CJA - Activitate proprie | X | 245.000 | 61.000 | 58.368,29 | 58.368,29 | 2.631,71 | 95,69% |
| Compania de Apa-chirii 50% | X | 55.000 | 13.000 | 11.784,07 | 11.784,07 | 1.215,93 | 90,65% |
| Spitalul Clinic Judetean de Urgenta Arad-chirii 50% | X | 82.000 | 20.000 | 20.441,12 | 20.441,12 | -441,12 | 102,21% |
| Venituri din dividende | 30.02.08 | 343.000 | 0 | 0,00 | 0,00 | 0,00 | |
| Compania de Apa | X | 343.000 | 0 | 0,00 | 0,00 | 0,00 | |
| Compania de Transport Public | X | 0 | 0 | 0,00 | 0,00 | 0,00 | |
| Aeroport | X | 0 | 0 | 0,00 | 0,00 | 0,00 | |
| Alte venituri din proprietate | 30.02.50 | | | | | 0,00 | |
| Venituri din dobanzi | 31.02 | 0 | 0 | 0,00 | 0,00 | 0,00 | |
| Alte venituri din dobanzi | 31.02.03 | 0 | 0 | 0,00 | 0,00 | 0,00 | |
| C2. VANZARI DE BUNURI SI SERVICII | 00.14 | 987.000 | 246.000 | 217.337,99 | 217.337,99 | 28.662,01 | 88,35% |
| Venituri din prestari de servicii si alte activitati | 33.02 | 325.000 | 81.000 | 86.165,20 | 86.165,20 | -5.165,20 | 106,38% |
| Venituri din prestari de servicii | 33.02.08 | | | | | 0,00 | |
| Contributia parintilor sau sustinatorilor legali pentru intretinerea copiilor in crese | 33.02.10 | | | | | 0,00 | |
| Contributia persoanelor beneficiare ale cantinelor de ajutor social | 33.02.12 | | | | | 0,00 | |
| Contributia de intretinere a persoanelor asistate | 33.02.13 | 325.000 | 81.000 | 86.165,20 | 86.165,20 | -5.165,20 | 106,38% |
| Contributia lunara a parintilor pentru intretinerea copiilor in unitatile de | 33.02.27 | | | | | 0,00 | |
| Venituri din recuperarea cheltuielilor de judecata, imputatii si despagubiri | 33.02.28 | | | | | 0,00 | |

| DENUMIREA INDICATORILOR | Cod indicator | Buget aprobat 2020 | Prevederi bugetare Trim I | Incasari/ Deschideri credite | Incasari/ Plati | Diferente +/- | Grad de realizare % |
|--|---------------|--------------------|---------------------------|------------------------------|-------------------|---------------|---------------------|
| 0 | 1 | 2 | 3 | 4 | 5 | 6=3-5 | 7=5/3*100 |
| Venituri din recuperarea cheltuielilor de judecata, imputatii si despagubiri | 33.02.28 | 0 | 0 | 0,00 | 0,00 | 0,00 | |
| Alte venituri din prestari de servicii si alte activitati | 33.02.50 | 0 | 0 | 0,00 | 0,00 | 0,00 | |
| Venituri din taxe administrative, eliberari permise | 34.02 | | | | | 0,00 | |
| Taxe extrajudiciare de timbru | 34.02.02 | | | | | 0,00 | |
| | | | | | | 0,00 | |
| Alte venituri din taxe administrative, eliberari permise | 34.02.50 | | | | | 0,00 | |
| Amenzi, penalitati si confiscari | 35.02 | 0 | 0 | 5.172,95 | 5.172,95 | -5.172,95 | |
| Venituri din amenzi si alte sanctiuni aplicate potrivit dispozitiilor legale | 35.02.01 | | | | | 0,00 | |
| Penalitati pentru nedepunerea sau depunerea cu intarziere a declaratiilor | 35.02.02 | | | | | 0,00 | |
| Incasari din valorificarea bunurilor confiscate, abandonate si alte sume | 35.02.03 | | | | | 0,00 | |
| Alte amenzi, penalitati si confiscari | 35.02.50 | 0 | 0 | 5.172,95 | 5.172,95 | -5.172,95 | |
| Diverse venituri | 36.02 | 662.000 | 165.000 | 125.999,84 | 125.999,84 | 39.000,16 | 76,36% |
| Varsaminte din veniturile si/sau disponibilitatile institutiilor publice | 36.02.05 | | | | | 0,00 | |
| Sume provenite din finantarea bugetara a anilor precedenti -SF | 36.02.32.03 | 0 | 0 | 0,00 | 0,00 | 0,00 | |
| Alte venituri | 36.02.50 | 662.000 | 165.000 | 125.999,84 | 125.999,84 | 39.000,16 | 76,36% |
| Transferuri voluntare, altele decat subventiile | 37.02 | 0 | 0 | 0,00 | 0,00 | 0,00 | |
| Donatii si sponsorizari | 37.02.01 | 0 | 0 | 0,00 | 0,00 | 0,00 | |
| Varsaminte din sectiunea de functionare pt. finantarea SD | 37.02.03 | 0 | 0 | 0,00 | 0,00 | 0,00 | |
| Alte transferuri voluntare | 37.02.50 | | | | | 0,00 | |
| II. VENITURI DIN CAPITAL | 00.15 | 0 | 0 | 0,00 | 0,00 | 0,00 | |
| Venituri din valorificarea unor bunuri | 39.02 | 0 | 0 | 0,00 | 0,00 | 0,00 | |
| Venituri din valorificarea unor bunuri ale institutiilor publice | 39.02.01 | | | | | 0,00 | |
| Venituri din vanzarea locuintelor construite din fondurile statului | 39.02.03 | | | | | 0,00 | |
| Venituri din privatizare | 39.02.04 | | | | | 0,00 | |
| Venituri din vanzarea unor bunuri apartinand domeniului privat | 39.02.07 | | | | | 0,00 | |
| III. OPERATIUNI FINANCIARE | 00.16 | 0 | 0 | 0,00 | 0,00 | 0,00 | |
| Incasari din rambursarea imprumuturilor acordate | 40.02 | 0 | 0 | 0,00 | 0,00 | 0,00 | |
| servicii publice de interes local sau a unor activitati finantate integral din | 40.02.06 | | | | | 0,00 | |
| Incasari din rambursarea microcreditelor de la persoane fizice si juridice | 40.02.07 | | | | | 0,00 | |
| Incasari din rambursarea altor imprumuturi acordate | 40.02.50 | | | | | 0,00 | |
| ALTE OPERATIUNI FINANCIARE | 41.02. | 0 | 0 | 0,00 | 0,00 | 0,00 | |
| inst.publice de pe raza altor UAT decat pe raza careia isi desfasoara | 41.02.05 | 0 | 0 | 0,00 | 0,00 | 0,00 | |
| IV. SUBVENTII | 00.17 | 784.000 | 338.000 | 223.280,00 | 223.280,00 | 114.720,00 | 66,06% |
| SUBVENTII DE LA ALTE NIVELE ALE ADMINISTRATIEI PUBLICE | 00.18 | 784.000 | 338.000 | 223.280,00 | 223.280,00 | 114.720,00 | 66,06% |
| Subventii de la bugetul de stat | 42.02 | 784.000 | 338.000 | 223.280,00 | 223.280,00 | 114.720,00 | 66,06% |
| Finantarea drepturilor acordate persoanelor cu handicap | 42.02.21 | 746.000 | 300.000 | 223.280,00 | 223.280,00 | 76.720,00 | 74,43% |
| Subventii din bugetul de stat pentru finantarea sanatatii | 42.02.41 | 38.000 | 38.000 | 0,00 | 0,00 | 38.000,00 | 0,00% |
| Sume primite programe FEAGA implementate de APIA | 42.02.42 | 0 | 0 | 0,00 | 0,00 | 0,00 | |
| Subventii de la bugetul de stat pt.finantarea camerelor agricole | 42.02.44 | 0 | 0 | 0,00 | 0,00 | 0,00 | |

| DENUMIREA INDICATORILOR | Cod indicator | Buget aprobat 2020 | Prevederi bugetare Trim I | Incasari/ Deschideri credite | Incasari/ Plati | Diferente +/- | Grad de realizare % |
|---|-----------------|--------------------|---------------------------|------------------------------|----------------------|---------------|---------------------|
| 0 | 1 | 2 | 3 | 4 | 5 | 6=3-5 | 7=5/3*100 |
| Subventii de la alte administratii | 43.02 | 0 | 0 | 0,00 | 0,00 | 0,00 | |
| TOTAL CHELTUIELI DE FUNCȚIONARE | 49.02 | 195.061.000 | 54.607.000 | 44.486.655,00 | 39.061.529,41 | 15.545.470,59 | 71,53% |
| TITLUL I CHELTUIELI DE PERSONAL | 10 | 50.452.000 | 19.275.000 | 17.956.502,00 | 16.072.507,28 | 3.202.492,72 | 83,39% |
| TITLUL II BUNURI SI SERVICII | 20 | 65.479.000 | 12.114.000 | 8.658.679,00 | 6.815.308,07 | 5.298.691,93 | 56,26% |
| TITLUL III DOBANZI | 30 | 2.576.000 | 500.000 | 396.583,00 | 394.752,77 | 105.247,23 | 78,95% |
| TITLUL IV SUBVENTII | 40 | 498.000 | 498.000 | 498.000,00 | 496.983,11 | 1.016,89 | 99,80% |
| TITLUL V FONDURI DE REZERVA | 50 | 1.000.000 | 0 | 0,00 | 0,00 | 0,00 | |
| TITLUL VI TRANSFERURI INTRE UNITATI ALE ADMINISTRATIEI | 51 | 33.629.000 | 10.280.000 | 7.421.448,00 | 7.370.830,32 | 2.909.169,68 | 71,70% |
| TITLUL VII ALTE TRANSFERURI | 55 | 9.054.000 | 2.483.000 | 869.700,00 | 845.526,49 | 1.637.473,51 | 34,05% |
| TITLUL IX ASISTENTA SOCIALA | 57 | 7.521.000 | 4.210.000 | 3.870.552,00 | 2.579.023,17 | 1.630.976,83 | 61,26% |
| TITLUL XI ALTE CHELTUIELI | 59 | 12.544.000 | 2.997.000 | 2.953.491,00 | 2.770.439,00 | 226.561,00 | 92,44% |
| TITLUL XVII RAMBURSARI DE CREDITE INTERNE | 81 | 12.308.000 | 2.250.000 | 1.861.700,00 | 1.852.548,59 | 397.451,41 | 82,34% |
| TITLUL XIX PLATI EFECTUATE IN ANII PRECEDENTI SI RECUPERATE IN ANUL CURENT IN SECTIUNE DE FUNCTIONARE A BL | 85.01.01 | 0 | 0 | 0,00 | -136.389,39 | 136.389,39 | |
| Cap.51.02 Autorități publice -CJA activitate proprie | 51.02 | 50.281.000 | 10.684.000 | 9.984.610,00 | 8.408.449,27 | 2.275.550,73 | 78,70% |
| TITLUL I CHELTUIELI DE PERSONAL | 10 | 24.444.000 | 6.584.000 | 6.584.000,00 | 5.410.340,28 | 1.173.659,72 | 82,17% |
| TITLUL II BUNURI SI SERVICII | 20 | 13.141.000 | 1.678.000 | 1.366.910,00 | 1.112.251,57 | 565.748,43 | 66,28% |
| TITLUL VI TRANSFERURI INTRE UNITATI ALE ADMINISTRATIEI PUBLICE | 51 | 0 | 0 | 0,00 | 0,00 | 0,00 | |
| TITLUL X ALTE CHELTUIELI | 59 | 388.000 | 172.000 | 172.000,00 | 40.093,00 | 131.907,00 | 23,31% |
| TITLUL XVI RAMBURSARI DE CREDITE | 81 | 12.308.000 | 2.250.000 | 1.861.700,00 | 1.852.548,59 | 397.451,41 | 82,34% |
| Diferenta de curs aferente datoriei publice interne SF | 81.02.02 | 200.000 | 50.000 | 22.400,00 | 14.743,34 | 35.256,66 | 29,49% |
| Rambursari de credite aferente datoriei publice interne locale SF | 81.02.05 | 12.108.000 | 2.200.000 | 1.839.300,00 | 1.837.805,25 | 362.194,75 | 83,54% |
| TITLUL XIX PLATI EFECTUATE IN ANII PRECEDENTI SI RECUPERATE IN ANUL CURENT IN SECTIUNE DE FUNCTIONARE A BL | 85.01.01 | | | | -6.784,17 | 6.784,17 | |
| Cap.54.02 Alte servicii publice generale | 54.02 | 3.692.000 | 707.000 | 554.933,00 | 554.933,00 | 152.067,00 | 78,49% |
| TITLUL I CHELTUIELI DE PERSONAL | 10 | 0 | 0 | 0,00 | 0,00 | 0,00 | |
| TITLUL II BUNURI SI SERVICII | 20 | 0 | 0 | 0,00 | 0,00 | 0,00 | |
| TITLUL V FONDURI DE REZERVA | 50 | 1.000.000 | 0 | 0,00 | 0,00 | 0,00 | |
| TITLUL VI TRANSFERURI INTRE UNITATI ALE ADMINISTRATIEI PUBLICE | 51 | 2.692.000 | 707.000 | 554.933,00 | 554.933,00 | 152.067,00 | 78,49% |
| | 79 | 0 | 0 | 0,00 | 0,00 | 0,00 | |
| 1.Fond de rezerva bugetară la dispoziția autorităților locale | 54.02.05 | 1.000.000 | 0 | 0,00 | 0,00 | 0,00 | |
| TITLUL V FONDURI DE REZERVA | 50 | 1.000.000 | 0 | 0,00 | 0,00 | 0,00 | |
| 2.Directia Județeană de Evidență a Persoanelor Arad | 54.02.10 | 2.692.000 | 707.000 | 554.933,00 | 554.933,00 | 152.067,00 | 78,49% |
| TITLUL VI TRANSFERURI INTRE UNITATI ALE ADMINISTRATIEI PUBLICE | 51 | 2.692.000 | 707.000 | 554.933,00 | 554.933,00 | 152.067,00 | 78,49% |
| transferuri pt. functionare | 51.01. | 2.692.000 | 707.000 | 554.933,00 | 554.933,00 | 152.067,00 | 78,49% |
| 3.Serviciul Public Județean Salvamont-Salvaspeo Arad | 54.02.50 | 0 | 0 | 0,00 | 0,00 | 0,00 | |
| TITLUL VI TRANSFERURI INTRE UNITATI ALE ADMINISTRATIEI PUBLICE | 51 | 0 | 0 | 0,00 | 0,00 | 0,00 | |
| transferuri pt. functionare | 51.01. | 0 | 0 | 0,00 | 0,00 | 0,00 | |
| Cap.55.02 Tranzacția privind datoria publică si imprumuturi | 55.02 | 2.625.000 | 513.000 | 408.713,00 | 406.882,77 | 106.117,23 | 79,31% |

| DENUMIREA INDICATORILOR | Cod indicator | Buget aprobat 2020 | Prevederi bugetare Trim I | Incasari/ Deschideri credite | Incasari/ Plati | Diferente +/- | Grad de realizare % |
|--|-----------------|--------------------|---------------------------|------------------------------|---------------------|---------------|---------------------|
| 0 | 1 | 2 | 3 | 4 | 5 | 6=3-5 | 7=5/3*100 |
| Comisioane si alte costuri aferente imprumutui intern | 20 | 49.000 | 13.000 | 12.130,00 | 12.130,00 | 870,00 | 93,31% |
| Dobanzi aferente datoriei publice interne | 30 | 2.576.000 | 500.000 | 396.583,00 | 394.752,77 | 105.247,23 | 78,95% |
| Cap.60.02 Apărare nationala (CMJ) | 60.02.02 | 503.000 | 139.000 | 134.800,00 | 113.965,24 | 25.034,76 | 81,99% |
| TITLUL II BUNURI SI SERVICII | 20 | 503.000 | 139.000 | 134.800,00 | 113.965,24 | 25.034,76 | 81,99% |
| Cap.61.02 Ordine publică si sigurantă natională -Protectie civila | 61.02.05 | 442.000 | 182.000 | 95.692,00 | 72.280,57 | 109.719,43 | 39,71% |
| TITLUL II BUNURI SI SERVICII | 20 | 442.000 | 182.000 | 95.692,00 | 72.280,57 | 109.719,43 | 39,71% |
| Cap.65.02 Invățământ | 65.02 | 13.064.000 | 5.424.000 | 4.544.990,00 | 3.197.097,03 | 2.226.902,97 | 58,94% |
| INVĂȚĂMÂNT PRIMAR | x | 8.432.000 | 3.846.000 | 3.650.000,00 | 2.481.183,92 | 1.364.816,08 | 64,51% |
| TITLUL II BUNURI SI SERVICII | 20 | 1.614.000 | 0 | 0,00 | 0,00 | 0,00 | |
| TITLUL IX ASISTENTA SOCIALA | 57 | 6.818.000 | 3.846.000 | 3.650.000,00 | 2.481.183,92 | 1.364.816,08 | 64,51% |
| TITLUL XIX PLATI EFECTUATE IN ANII PRECEDENTI SI RECUPERATE IN ANUL CURENT IN SECTIUNE DE FUNCTIONARE A BL | 85.01.01 | 0 | 0 | 0,00 | 0,00 | 0,00 | |
| INVĂȚĂMÂNT SPECIAL | x | 4.632.000 | 1.578.000 | 894.990,00 | 715.913,11 | 862.086,89 | 45,37% |
| TITLUL I CHELTUIELI DE PERSONAL | 10 | 106.000 | 21.000 | 19.732,00 | 19.623,00 | 1.377,00 | 93,44% |
| TITLUL II BUNURI SI SERVICII | 20 | 2.606.000 | 800.000 | 482.670,00 | 426.218,51 | 373.781,49 | 53,28% |
| TITLUL VI TRANSFERURI INTRE UNITATI ALE ADMINISTRATIEI PUBLICE | 51.01. | 1.182.000 | 425.000 | 128.553,00 | 128.553,00 | 296.447,00 | 30,25% |
| TITLUL IX ASISTENTA SOCIALA | 57 | 460.000 | 231.000 | 163.535,00 | 41.018,60 | 189.981,40 | 17,76% |
| TITLUL X ALTE CHELTUIELI | 59 | 278.000 | 101.000 | 100.500,00 | 100.500,00 | 500,00 | 99,50% |
| TITLUL XIX PLATI EFECTUATE IN ANII PRECEDENTI SI RECUPERATE IN ANUL CURENT IN SECTIUNE DE FUNCTIONARE A BL | 85.01.01 | 0 | 0 | 0,00 | 0,00 | 0,00 | |
| 1.Liceul Special "Sfanta Maria" Arad | x | 1.580.000 | 467.000 | 310.356,00 | 242.190,42 | 224.809,58 | 51,86% |
| TITLUL I CHELTUIELI DE PERSONAL | 10 | 0 | 0 | 0,00 | 0,00 | 0,00 | |
| TITLUL II BUNURI SI SERVICII | 20 | 1.420.000 | 395.000 | 263.281,00 | 230.190,42 | 164.809,58 | 58,28% |
| TITLUL IX ASISTENTA SOCIALA | 57 | 118.000 | 60.000 | 35.075,00 | 0,00 | 60.000,00 | 0,00% |
| Asistenta sociala-ajutoare in numerar | 57.02.01 | 118.000 | 60.000 | 35.075,00 | 0,00 | 60.000,00 | 0,00% |
| Asistenta sociala-ajutoare in natura | 57.02.02 | 0 | 0 | 0,00 | 0,00 | 0,00 | |
| TITLUL X ALTE CHELTUIELI | 59 | 42.000 | 12.000 | 12.000,00 | 12.000,00 | 0,00 | 100,00% |
| TITLUL XIX PLATI EFECTUATE IN ANII PRECEDENTI SI RECUPERATE IN ANUL CURENT IN SECTIUNE DE FUNCTIONARE A BL | 85.01.01 | 0 | 0 | 0,00 | 0,00 | 0,00 | |
| 2.Centrul Școlar pentru Educație Incluzivă Arad | x | 1.475.000 | 602.000 | 393.870,00 | 289.074,84 | 312.925,16 | 48,02% |
| TITLUL I CHELTUIELI DE PERSONAL | 10 | 0 | 0 | 0,00 | 0,00 | 0,00 | |
| TITLUL II BUNURI SI SERVICII | 20 | 897.000 | 342.000 | 176.910,00 | 159.556,24 | 182.443,76 | 46,65% |
| TITLUL IX ASISTENTA SOCIALA | 57 | 342.000 | 171.000 | 128.460,00 | 41.018,60 | 129.981,40 | 23,99% |
| Asistenta sociala-ajutoare in numerar | 57.02.01 | 340.000 | 170.000 | 128.460,00 | 41.018,60 | 128.981,40 | 24,13% |
| Asistenta sociala-ajutoare in natura | 57.02.02 | 2.000 | 1.000 | 0,00 | 0,00 | 1.000,00 | 0,00% |
| TITLUL X ALTE CHELTUIELI | 59 | 236.000 | 89.000 | 88.500,00 | 88.500,00 | 500,00 | 99,44% |
| TITLUL XIX PLATI EFECTUATE IN ANII PRECEDENTI SI RECUPERATE IN ANUL CURENT IN SECTIUNE DE FUNCTIONARE A BL | 85.01.01 | 0 | 0 | 0,00 | 0,00 | 0,00 | |

| DENUMIREA INDICATORILOR | Cod indicator | Buget aprobat 2020 | Prevederi bugetare Trim I | Incasari/ Deschideri credite | Incasari/ Plati | Diferente +/- | Grad de realizare % |
|--|---------------|--------------------|---------------------------|------------------------------|---------------------|---------------|---------------------|
| 0 | 1 | 2 | 3 | 4 | 5 | 6=3-5 | 7=5/3*100 |
| 3.Centrul Județean de Resurse și de Asistență Educațională Arad | x | 395.000 | 84.000 | 62.211,00 | 56.094,85 | 27.905,15 | 66,78% |
| TITLUL I CHELTUIELI DE PERSONAL | 10 | 106.000 | 21.000 | 19.732,00 | 19.623,00 | 1.377,00 | 93,44% |
| TITLUL II BUNURI SI SERVICII | 20 | 289.000 | 63.000 | 42.479,00 | 36.471,85 | 26.528,15 | 57,89% |
| TITLUL X ALTE CHELTUIELI | 59 | 0 | 0 | 0,00 | 0,00 | 0,00 | |
| TITLUL XIX PLATI EFECTUATE IN ANII PRECEDENTI SI RECUPERATE IN ANUL CURENT IN SECTIUNE DE FUNCTIONARE A BL | 85.01.01 | 0 | 0 | 0,00 | 0,00 | 0,00 | |
| 5.Școala Gimnazială Specială Văradia de Mureș | x | 0 | 0 | 0,00 | 0,00 | 0,00 | |
| TITLUL I CHELTUIELI DE PERSONAL | 10 | 0 | 0 | 0,00 | 0,00 | 0,00 | |
| TITLUL II BUNURI SI SERVICII | 20 | 0 | 0 | 0,00 | 0,00 | 0,00 | |
| 4.Primăria Orașului Ineu (Liceul Tehnologic "Sava Brancovici" Ineu) | x | 1.182.000 | 425.000 | 128.553,00 | 128.553,00 | 296.447,00 | 30,25% |
| TITLUL VI TRANSFERURI INTRE UNITATI ALE ADMINISTRATIEI PUBLICE | 51 | 1.182.000 | 425.000 | 128.553,00 | 128.553,00 | 296.447,00 | 30,25% |
| transferuri pt. functionare | 51.01. | 1.182.000 | 425.000 | 128.553,00 | 128.553,00 | 296.447,00 | 30,25% |
| 6.Municipiul Arad (Școala Generală "Avram Iancu "Arad) | x | 0 | 0 | 0,00 | 0,00 | 0,00 | |
| TITLUL VI TRANSFERURI INTRE UNITATI ALE ADMINISTRATIEI PUBLICE | 51 | 0 | 0 | 0,00 | 0,00 | 0,00 | |
| transferuri pt. functionare | 51.01. | 0 | 0 | 0,00 | 0,00 | 0,00 | |
| 7.Municipiul Arad (Liceu Tehnologic "Iuliu Moldovan" Arad) | x | 0 | 0 | 0,00 | 0,00 | 0,00 | |
| TITLUL VI TRANSFERURI INTRE UNITATI ALE ADMINISTRATIEI PUBLICE | 51 | 0 | 0 | 0,00 | 0,00 | 0,00 | |
| transferuri pt. functionare | 51.01. | 0 | 0 | 0,00 | 0,00 | 0,00 | |
| Școala Specială Raza de Soare | x | 0 | 0 | 0,00 | 0,00 | 0,00 | |
| TITLUL X ALTE CHELTUIELI | 59 | 0 | 0 | 0,00 | 0,00 | 0,00 | |
| Despăgubiri civile | 59 | 0 | 0 | 0,00 | 0,00 | 0,00 | |
| Drepturi CES | 55 | 0 | 0 | 0,00 | 0,00 | 0,00 | |
| Cap.66.02 Sănătate | 66.02 | 8.000.000 | 4.000.000 | 1.954.079,00 | 1.954.078,13 | 2.045.921,87 | 48,85% |
| TITLUL VI TRANSFERURI INTRE UNITATI ALE ADMINISTRATIEI PUBLICE | 51 | 8.000.000 | 4.000.000 | 1.954.079,00 | 1.954.078,13 | 2.045.921,87 | 48,85% |
| 1.Spitalul Clinic Județean de Urgență Arad | X | 8.000.000 | 4.000.000 | 1.954.079,00 | 1.954.078,13 | 2.045.921,87 | 48,85% |
| transferuri pt. functionare | 51.01. | 8.000.000 | 4.000.000 | 1.954.079,00 | 1.954.078,13 | 2.045.921,87 | 48,85% |
| 2.Spitalul de Psihiatrie Căpalnaș | X | 0 | 0 | 0,00 | 0,00 | 0,00 | |
| transferuri pt. functionare | 51.01. | 0 | 0 | 0,00 | 0,00 | 0,00 | |
| 3.Spitalul de Psihiatrie Mocrea | X | 0 | 0 | 0,00 | 0,00 | 0,00 | |
| transferuri pt. functionare | 51.01. | 0 | 0 | 0,00 | 0,00 | 0,00 | |
| Cap.67.02 Cultură, recreere si religie | 67.02 | 29.341.000 | 5.959.000 | 5.589.704,00 | 5.504.567,66 | 454.432,34 | 92,37% |
| TITLUL I CHELTUIELI DE PERSONAL | 10 | 2.788.000 | 773.000 | 600.270,00 | 598.605,00 | 174.395,00 | 77,44% |
| TITLUL II BUNURI SI SERVICII | 20 | 1.500.000 | 549.000 | 437.743,00 | 415.301,90 | 133.698,10 | 75,65% |
| TITLUL VI TRANSFERURI INTRE UNITATI ALE ADMINISTRATIEI PUBLICE | 51 | 13.385.000 | 2.037.000 | 1.955.700,00 | 1.955.696,76 | 81.303,24 | 96,01% |
| TITLUL X ALTE CHELTUIELI | 59 | 11.668.000 | 2.600.000 | 2.595.991,00 | 2.557.004,00 | 42.996,00 | 98,35% |
| TITLUL XIX PLATI EFECTUATE IN ANII PRECEDENTI SI RECUPERATE IN ANUL CURENT IN SECTIUNE DE FUNCTIONARE A BL | 85.01.01 | 0 | 0 | 0,00 | -22.040,00 | 22.040,00 | |
| 1.BIBLIOTECA JUDEȚEANĂ A.D. XENOPOL ARAD | X | 4.288.000 | 1.322.000 | 1.038.013,00 | 1.013.906,90 | 308.093,10 | 76,69% |

| DENUMIREA INDICATORILOR | Cod indicator | Buget aprobat 2020 | Prevederi bugetare Trim I | Incasari/ Deschideri credite | Incasari/ Plati | Diferente +/- | Grad de realizare % |
|--|---------------|--------------------|---------------------------|------------------------------|----------------------|---------------|---------------------|
| 0 | 1 | 2 | 3 | 4 | 5 | 6=3-5 | 7=5/3*100 |
| TITLUL I CHELTUIELI DE PERSONAL | 10 | 2.788.000 | 773.000 | 600.270,00 | 598.605,00 | 174.395,00 | 77,44% |
| TITLUL II BUNURI SI SERVICII | 20 | 1.500.000 | 549.000 | 437.743,00 | 415.301,90 | 133.698,10 | 75,65% |
| 2.COMPLEXUL MUZEAL ARAD | 51 | 4.731.000 | 1.186.000 | 1.008.420,00 | 1.008.416,92 | 177.583,08 | 85,03% |
| transferuri pt. functionare | 51.01. | 4.731.000 | 1.186.000 | 1.008.420,00 | 1.008.416,92 | 177.583,08 | 85,03% |
| 3.CENTRUL CULTURAL JUDEȚEAN ARAD | 51 | 8.654.000 | 851.000 | 947.280,00 | 947.279,84 | -96.279,84 | 111,31% |
| transferuri pt. functionare | 51.01. | 8.654.000 | 851.000 | 947.280,00 | 947.279,84 | -96.279,84 | 111,31% |
| TITLUL XIX PLATI EFECTUATE IN ANII PRECEDENTI SI RECUPERATE IN ANUL CURENT IN SECTIUNE DE FUNCTIONARE A BL | 85.01.01 | 0 | 0 | 0,00 | 0,00 | 0,00 | |
| 4.SERVICII RELIGIOASE | 59 | 11.668.000 | 2.600.000 | 2.595.991,00 | 2.534.964,00 | 65.036,00 | 97,50% |
| TITLUL XI ALTE CHELTUIELI | 59 | 11.668.000 | 2.600.000 | 2.595.991,00 | 2.557.004,00 | 42.996,00 | 98,35% |
| Suținerea cultelor | 59.12 | 1.200.000 | 100.000 | 100.000,00 | 70.000,00 | 30.000,00 | 70,00% |
| Contribuții la salarizarea personalului neclerical | 59.15 | 10.468.000 | 2.500.000 | 2.495.991,00 | 2.487.004,00 | 12.996,00 | 99,48% |
| TITLUL XIX PLATI EFECTUATE IN ANII PRECEDENTI SI RECUPERATE IN ANUL CURENT IN SECTIUNE DE FUNCTIONARE A BL | 85.01.01 | 0 | 0 | 0,00 | -22.040,00 | 22.040,00 | |
| Cap.68.02 Asigurări si asistență socială | 68.02 | 35.583.000 | 16.770.000 | 13.423.378,00 | 12.439.676,16 | 4.330.323,84 | 74,18% |
| TITLUL I CHELTUIELI DE PERSONAL | 10 | 23.114.000 | 11.897.000 | 10.752.500,00 | 10.043.939,00 | 1.853.061,00 | 84,42% |
| TITLUL II BUNURI SI SERVICII | 20 | 10.109.000 | 4.005.000 | 2.078.582,00 | 1.973.974,19 | 2.031.025,81 | 49,29% |
| TITLUL VI TRANSFERURI INTRE UNITATI ALE ADMINISTRATIEI PUBLICE | 51 | 1.907.000 | 611.000 | 450.279,00 | 399.665,54 | 211.334,46 | 65,41% |
| TITLUL IX ASISTENTA SOCIALA | 57 | 243.000 | 133.000 | 57.017,00 | 56.820,65 | 76.179,35 | 42,72% |
| TITLUL XI ALTE CHELTUIELI | 59 | 210.000 | 124.000 | 85.000,00 | 72.842,00 | 51.158,00 | 58,74% |
| TITLUL XIX PLATI EFECTUATE IN ANII PRECEDENTI SI RECUPERATE IN ANUL CURENT IN SECTIUNE DE FUNCTIONARE A BL | 85.01.01 | 0 | 0 | 0,00 | -107.565,22 | 107.565,22 | |
| 1.DIRECȚIA GEN.ASISTENȚĂ SOCIALĂ ȘI PROTECȚIA COPILULUI | X | 30.065.000 | 15.657.000 | 12.400.274,00 | 11.447.460,30 | 4.209.539,70 | 73,11% |
| TITLUL I CHELTUIELI DE PERSONAL | 10 | 23.114.000 | 11.897.000 | 10.752.500,00 | 10.043.939,00 | 1.853.061,00 | 84,42% |
| TITLUL II BUNURI SI SERVICII | 20 | 5.752.000 | 3.203.000 | 1.282.478,00 | 1.208.758,33 | 1.994.241,67 | 37,74% |
| TITLUL VI TRANSFERURI INTRE UNITATI ALE ADMINISTRATIEI PUBLICE | 51 | 746.000 | 300.000 | 223.279,00 | 172.665,54 | 127.334,46 | 57,56% |
| Transferuri pt.persoane cu handicap | 51.01. | 746.000 | 300.000 | 223.279,00 | 172.665,54 | 127.334,46 | 57,56% |
| Bugetul local | | | | | | 0,00 | |
| TITLUL IX ASISTENTA SOCIALA | 57 | 243.000 | 133.000 | 57.017,00 | 56.820,65 | 76.179,35 | 42,72% |
| Ajutoare sociale in numerar | 57.02.01 | 243.000 | 133.000 | 53.098,00 | 52.902,00 | 80.098,00 | 39,78% |
| Ajutoare sociale in natura | 57.02.02 | 0 | 0 | 3.919,00 | 3.918,65 | -3.918,65 | |
| TITLUL XI ALTE CHELTUIELI | 59 | 210.000 | 124.000 | 85.000,00 | 72.842,00 | 51.158,00 | 58,74% |
| TITLUL XIX PLATI EFECTUATE IN ANII PRECEDENTI SI RECUPERATE IN ANUL CURENT IN SECTIUNE DE FUNCTIONARE A BL | 85.01.01 | 0 | 0 | 0,00 | -107.565,22 | 107.565,22 | |
| DGASPC-Asistenta sociala pentru familie si copii | X | 21.912.000 | 11.397.000 | 9.081.765,00 | 8.483.240,23 | 2.913.759,77 | 74,43% |
| TITLUL I CHELTUIELI DE PERSONAL | 10 | 17.971.000 | 9.220.000 | 8.181.000,00 | 7.742.896,00 | 1.477.104,00 | 83,98% |

| DENUMIREA INDICATORILOR | Cod indicator | Buget aprobat 2020 | Prevederi bugetare Trim I | Incasari/ Deschideri credite | Incasari/ Plati | Diferente +/- | Grad de realizare % |
|--|--------------------|--------------------|---------------------------|------------------------------|---------------------|---------------|---------------------|
| 0 | 1 | 2 | 3 | 4 | 5 | 6=3-5 | 7=5/3*100 |
| TITLUL II BUNURI SI SERVICII | 20 | 3.566.000 | 1.960.000 | 797.748,00 | 738.629,80 | 1.221.370,20 | 37,69% |
| TITLUL VI TRANSFERURI INTRE UNITATI ALE ADMINISTRATIEI PUBLICE | 51 | 0 | 0 | 0,00 | 0,00 | 0,00 | |
| Transferuri pt.persoane cu handicap | 51.01. | 0 | 0 | 0,00 | 0,00 | 0,00 | |
| TITLUL IX ASISTENTA SOCIALA | 57 | 243.000 | 133.000 | 57.017,00 | 56.820,65 | 76.179,35 | 42,72% |
| Ajutoare sociale in numerar | 57.02.01 | 243.000 | 133.000 | 53.098,00 | 52.902,00 | 80.098,00 | 39,78% |
| Ajutoare sociale in natura | 57.02.02 | 0 | 0 | 3.919,00 | 3.918,65 | -3.918,65 | |
| TITLUL XI ALTE CHELTUIELI | 59 | 132.000 | 84.000 | 46.000,00 | 37.259,00 | 46.741,00 | 44,36% |
| TITLUL XIX PLATI EFECTUATE IN ANII PRECEDENTI SI RECUPERATE IN ANUL CURENT IN SECTIUNE DE FUNCTIONARE A BL | 85.01.01 | 0 | 0 | 0,00 | -92.365,22 | 92.365,22 | |
| DGASPC-Asistenta sociala in caz de invaliditate | X | 8.153.000 | 4.260.000 | 3.318.509,00 | 2.964.220,07 | 1.295.779,93 | 69,58% |
| TITLUL I CHELTUIELI DE PERSONAL | 10 | 5.143.000 | 2.677.000 | 2.571.500,00 | 2.301.043,00 | 375.957,00 | 85,96% |
| TITLUL II BUNURI SI SERVICII | 20 | 2.186.000 | 1.243.000 | 484.730,00 | 470.128,53 | 772.871,47 | 37,82% |
| Transferuri pt.persoane cu handicap | 51 | 746.000 | 300.000 | 223.279,00 | 172.665,54 | 127.334,46 | 57,56% |
| TITLUL XI ALTE CHELTUIELI | 59 | 78.000 | 40.000 | 39.000,00 | 35.583,00 | 4.417,00 | 88,96% |
| IN ANUL CURENT IN SECTIUNE DE FUNCTIONARE A BL | 85.01.01 | | | | -15.200,00 | | |
| 2.CJA -SERVICII SOCIALE | 68.02.06 | 4.357.000 | 802.000 | 796.104,00 | 765.215,86 | 36.784,14 | 95,41% |
| TITLUL II BUNURI SI SERVICII | 20 | 4.357.000 | 802.000 | 796.104,00 | 765.215,86 | 36.784,14 | 95,41% |
| 3.UNITATEA DE ASISTENȚĂ MEDICO-SOCIALĂ SĂVARȘIN | 51 | 1.161.000 | 311.000 | 227.000,00 | 227.000,00 | 84.000,00 | 72,99% |
| TITLUL VI TRANSFERURI INTRE UNITATI ALE ADMINISTRATIEI PUBLICE | 51 | 1.161.000 | 311.000 | 227.000,00 | 227.000,00 | 84.000,00 | 72,99% |
| Transferuri pt.functionare | 51.01. | 1.161.000 | 311.000 | 227.000,00 | 227.000,00 | 84.000,00 | 72,99% |
| Cap.70.02 Locuințe, servicii si dezvoltare publică | 70.02 | 4.797.000 | 1.419.000 | 0,00 | 0,00 | 1.419.000,00 | 0,00% |
| 1 S.C COMPANIA DE APA S.A | 70.02.05 | 4.797.000 | 1.419.000 | 0,00 | 0,00 | 1.419.000,00 | 0,00% |
| TITLUL VII ALTE TRANSFERURI | 55 | 4.797.000 | 1.419.000 | 0,00 | 0,00 | 1.419.000,00 | 0,00% |
| Cap.74.02 Protectia Mediului | 74.02 | 4.417.000 | 1.104.000 | 869.700,00 | 845.526,49 | 258.473,51 | 76,59% |
| TITLUL II BUNURI SI SERVICII | 20 | 160.000 | 40.000 | 0,00 | 0,00 | 40.000,00 | 0,00% |
| TITLUL VII ALTE TRANSFERURI | 55 | 4.257.000 | 1.064.000 | 869.700,00 | 845.526,49 | 218.473,51 | 79,47% |
| Sume reprezentand contributia UAT LA Fondul IID | 55.01.65 | 4.257.000 | 1.064.000 | 869.700,00 | 845.526,49 | 218.473,51 | 79,47% |
| Cap.83.02 Agricultură,silvicultură , piscicultură si vanatoare | 83.02 | 0 | 0 | 0,00 | 0,00 | 0,00 | |
| 1.CAMERA AGRICOLĂ A JUDEȚULUI ARAD | 83.02.03.07 | 0 | 0 | 0,00 | 0,00 | 0,00 | |
| TITLUL VI TRANSFERURI INTRE UNITATI ALE ADMINISTRATIEI PUBLICE | 51.01. | 0 | 0 | 0,00 | 0,00 | 0,00 | |
| Cap.84.02 Transporturi | 84.02 | 42.316.000 | 7.706.000 | 6.926.056,00 | 5.564.073,09 | 2.141.926,91 | 72,20% |
| TITLUL II BUNURI SI SERVICII | 20 | 35.355.000 | 4.708.000 | 4.050.152,00 | 2.689.186,09 | 2.018.813,91 | 57,12% |
| TITLUL IV SUBVENȚII | 40 | 498.000 | 498.000 | 498.000,00 | 496.983,11 | 1.016,89 | 99,80% |
| TITLUL VI TRANSFERURI INTRE UNITATI ALE ADMINISTRATIEI PUBLICE | 51 | 6.463.000 | 2.500.000 | 2.377.904,00 | 2.377.903,89 | 122.096,11 | 95,12% |
| TITLUL XVII RAMBURSARI DE CREDITE INTERNE | 81 | 0 | 0 | 0,00 | 0,00 | 0,00 | |
| TITLUL XIX PLATI EFECTUATE IN ANII PRECEDENTI SI RECUPERATE IN ANUL CURENT IN SECTIUNE DE FUNCTIONARE A BL | 85.01.01 | 0 | 0 | 0,00 | 0,00 | 0,00 | |
| 1.DRUMURI ȘI PODURI JUDEȚENE ARAD | 84.02.03.01 | 35.355.000 | 4.708.000 | 4.050.152,00 | 2.689.186,09 | 2.018.813,91 | 57,12% |

| DENUMIREA INDICATORILOR | Cod indicator | Buget aprobat 2020 | Prevederi bugetare Trim I | Incasari/ Deschideri credite | Incasari/ Plati | Diferente +/- | Grad de realizare % |
|--|--------------------|--------------------|---------------------------|------------------------------|----------------------|-----------------------|---------------------|
| 0 | 1 | 2 | 3 | 4 | 5 | 6=3-5 | 7=5/3*100 |
| TITLUL II BUNURI SI SERVICII | 20 | 35.355.000 | 4.708.000 | 4.050.152,00 | 2.689.186,09 | 2.018.813,91 | 57,12% |
| Sume din TVA | | 16.924.000 | 2.500.000 | 1.481.900,00 | 481.186,09 | 2.018.813,91 | 19,25% |
| Sume din bugetul local | | 18.431.000 | 2.208.000 | 2.568.252,00 | 2.208.000,00 | 0,00 | 100,00% |
| TITLUL XVII RAMBURSARI DE CREDITE (diferente de curs valutar) SF | 81.02 | 0 | 0 | 0,00 | 0,00 | 0,00 | |
| TITLUL XIX PLATI EFECTUATE IN ANII PRECEDENTI SI RECUPERATE IN ANUL CURENT IN SECTIUNE DE FUNCTIONARE A BL | 85.01.01 | 0 | 0 | 0,00 | 0,00 | 0,00 | |
| 2. S.C COMPANIA DE TRANSPORT PUBLIC ARAD SA | 84.02.03.02 | 498.000 | 498.000 | 498.000,00 | 496.983,11 | 1.016,89 | 99,80% |
| TITLUL IV SUBVENTII | 40 | 498.000 | 498.000 | 498.000,00 | 496.983,11 | 1.016,89 | 99,80% |
| Subvenții pentru acoperirea diferențelor de preț și tarif | 40.03 | 498.000 | 498.000 | 498.000,00 | 496.983,11 | 1.016,89 | 99,80% |
| 3.SC AEROPORTUL SA | 84.02.06.02 | 6.463.000 | 2.500.000 | 2.377.904,00 | 2.377.903,89 | 122.096,11 | 95,12% |
| TITLUL VI TRANSFERURI INTRE UNITATI ALE ADMINISTRATIEI PUBLICE | 51.01.05 | 6.463.000 | 2.500.000 | 2.377.904,00 | 2.377.903,89 | 122.096,11 | 95,12% |
| Transferuri pt SIEG | 51.01 | 6.463.000 | 2.500.000 | 2.377.904,00 | 2.377.903,89 | 122.096,11 | 95,12% |
| TITLUL XIX. REZERVE, EXCEDENT / DEFICIT | 90 | 0 | 0 | 5.269.221,37 | 10.694.346,96 | -10.694.346,96 | |
| EXCEDENT | 92.01.96 | 0 | 0 | 0,00 | 0,00 | 0,00 | |
| DEFICIT | 93.01.96 | 0 | 0 | -5.269.221,37 | -10.694.346,96 | 10.694.346,96 | |
| TOTAL VENITURI SECTIUNEA DE DEZVOLTARE | 00.01 | 218.426.000 | 67.365.000 | 16.286.877,42 | 16.286.877,42 | 51.078.122,58 | 24,18% |
| VENITURI PROPRII | 48.02 | 0 | 0 | 15.002.842,00 | 15.002.842,00 | -15.002.842,00 | |
| I. VENITURI CURENTE | 00.02 | 0 | 0 | 0,00 | 0,00 | 0,00 | |
| A. VENITURI FISCALE | 00.03 | 0 | 0 | 0,00 | 0,00 | 0,00 | |
| Transferuri voluntare, altele decat subventiile | 37.02 | 0 | 0 | 0,00 | 0,00 | 0,00 | |
| Donatii si sponsorizari | 37.02.01 | | | | | 0,00 | |
| Varsaminte din sectiunea de functionare pentru SD | 37.02.04 | 0 | 0 | 0,00 | 0,00 | 0,00 | |
| Alte transferuri voluntare | 37.02.50 | | | | | 0,00 | |
| II. VENITURI DIN CAPITAL | 00.15 | 0 | 0 | 2.842,00 | 2.842,00 | -2.842,00 | |
| Venituri din valorificarea unor bunuri | 39.02 | 0 | 0 | 2.842,00 | 2.842,00 | -2.842,00 | |
| Venituri din valorificarea unor bunuri ale institutiilor publice | 39.02.01 | 0 | 0 | 2.842,00 | 2.842,00 | -2.842,00 | |
| -Compania de Apa Arad | x | | | | | 0,00 | |
| Venituri din vanzarea locuintelor construite din fondurile statului | 39.02.03 | | | | | 0,00 | |
| Venituri din privatizare | 39.02.04 | | | | | 0,00 | |
| Venituri din vanzarea unor bunuri aparinand domeniului privat | 39.02.07 | | | | | 0,00 | |
| III. OPERATIUNI FINANCIARE | 00.16 | 0 | 0 | 0,00 | 0,00 | 0,00 | |
| Incasari din rambursarea imprumuturilor acordate | 40.02 | 0 | 0 | 0,00 | 0,00 | 0,00 | |
| Sume din excedent BL pt. finantarea SD | 40.02.14 | 0 | 0 | 15.000.000,00 | 15.000.000,00 | -15.000.000,00 | |
| ALTE OPERATIUNI FINANCIARE | 41,02 | 0 | 0 | 0,00 | 0,00 | 0,00 | |
| IV. SUBVENTII | 00.17 | 89.374.000 | 39.104.000 | 1.385.045,17 | 1.385.045,17 | 37.718.954,83 | 3,54% |
| SUBVENTII DE LA ALTE NIVELE ALE ADMINISTRATIEI PUBLICE | 00.18 | 89.374.000 | 39.104.000 | 1.385.045,17 | 1.385.045,17 | 37.718.954,83 | 3,54% |
| Subventii de la bugetul de stat | 42.02 | 89.374.000 | 39.104.000 | 1.385.045,17 | 1.385.045,17 | 37.718.954,83 | 3,54% |
| Subventii de la BS catre BL pt.finant.aparaturii medicale si echip. De comunicatii in urgenta in sanatate | 42.02.16 | 196.000 | 196.000 | 0,00 | 0,00 | 196.000,00 | |

| DENUMIREA INDICATORILOR | Cod indicator | Buget aprobat 2020 | Prevederi bugetare Trim I | Incasari/ Deschideri credite | Incasari/ Plati | Diferente +/- | Grad de realizare % |
|---|-----------------|-----------------------|---------------------------|------------------------------|---------------------|----------------|---------------------|
| 0 | 1 | 2 | 3 | 4 | 5 | 6=3-5 | 7=5/3*100 |
| Subventii de la bugetul de stat catre bugetele locale necesare sustinerii derularii proiectelor finantate din FEN postaderare | 42.02.20 | 0,00 | 0,00 | -78.197,44 | -78.197,44 | 78.197,44 | |
| Subvenții primite de la BS pentru finanțarea unor programe de interes național destinate SD | 42.02.51.02 | 250.000 | 250.000 | 0,00 | 0,00 | 250.000,00 | 0,00% |
| Subventii de la bugetul de stat catre bugetele locale necesare sustinerii derularii proiectelor finantate din FEN postaderare 2014-2020 | 42.02.69 | 20.777.000 | 4.582.000 | 5.625,71 | 5.625,71 | 4.576.374,29 | 0,12% |
| Finantarea Subprogramului Infrastructura la nivel judetean | 42.02.59 | 0 | 0 | 0,00 | 0,00 | 0,00 | |
| Sume alocate aferente corectiilor financiare | 42.02.62 | 0 | 0 | 0,00 | 0,00 | 0,00 | |
| Finantarea Programului National de Dezvoltare Locala | 42.02.65 | 68.151.000 | 34.076.000 | 1.457.616,90 | 1.457.616,90 | 32.618.383,10 | 4,28% |
| Sume primite de la UE in cadrul platilor efectuate (cod 45) | 45.02 | 0 | 0 | -184.012,51 | -184.012,51 | 184.012,51 | |
| Alte sume primite de la UE pt.programele operationale finantate din cadrul financiar 2014-2020 | 46.02.04 | 0 | 0 | 0,00 | 0,00 | 0,00 | |
| Sume primite de la UE in cadrul platilor efectuate aferenta cadrului financiar 2014-2020 (cod 48) | 48.02 | 129.052.000 | 28.261.000 | 83.002,76 | 83.002,76 | 28.177.997,24 | 0,29% |
| Fondul European de Dezvoltare Regionala | 48.02.01 | 127.649.000 | 27.789.000 | 4.689,79 | 4.689,79 | 27.784.310,21 | 0,02% |
| Fondul Social European | 48.02.02 | 1.403.000 | 472.000 | 78.312,97 | 78.312,97 | 393.687,03 | 16,59% |
| TOTAL CHELTUIELI SECTIUNEA DE DEZVOLTARE | 49.02 | 336.929.200,00 | 118.371.200,00 | 17.543.279,00 | 9.233.209,54 | 109.137.990,46 | 7,80% |
| TITLUL VI TRANSFERURI INTRE UNITATI ALE ADMIN. PUBLICE | 51 | 8.210.000 | 7.190.000 | 1.006.279,00 | 125.278,12 | 7.064.721,88 | 1,74% |
| TITLUL VII ALTE TRANSFERURI | 55 | 463.000 | 463.000 | 0 | 0 | | |
| TITLUL VIII PROIECTE CU FINANTARE DIN FONDURI EXTERNE NERAMBURSABILE (FEN) POSTADERARE | 56 | 0 | 0 | 0,00 | 0,00 | 0,00 | |
| TITLUL X PROIECTE CU FINANTARE DIN FONDURI EXTERNE NERAMB.AFERENTE CADRULUI FINANCIAR 2014-2020 | 58 | 172.168.000 | 39.363.000 | 12.303.000,00 | 7.756.130,12 | 31.606.869,88 | 19,70% |
| TITLUL XIII CHELTUIELI DE CAPITAL | 70 | 156.088.200,00 | 71.355.200,00 | 4.234.000,00 | 1.376.875,10 | 69.978.324,90 | 1,93% |
| | | | | | | 0,00 | |
| TITLUL XVII RAMBURSARI DE CREDITE INTERNE | 81,04 | 0 | 0 | 0,00 | 0,00 | 0,00 | |
| TITLUL XIX PLATI EFECTUATE IN ANII PRECEDENTI SI RECUPERATE IN ANUL CURENT IN SECTIUNE DE DEZVOLTARE A BL | 85.01.02 | 0 | 0 | 0,00 | -25.073,80 | 25.073,80 | |
| Cap.51.02 Autorități publice -CJA activitate proprie | 51.02 | 59.854.200,00 | 24.735.200,00 | 1.345.000,00 | 625.547,57 | 24.109.652,43 | 2,53% |
| TITLUL VI TRANSFERURI INTRE UNITATI ALE ADMINISTRATIEI PUBLICE | 51 | 0 | 0 | 0,00 | 0,00 | 0,00 | |
| TITLUL VIII PROIECTE CU FINANTARE DIN FONDURI EXTERNE NERAMB | 56 | 0 | 0 | 0,00 | 0,00 | 0,00 | |
| VARSAMINTE | | 0 | 0 | 0,00 | 0,00 | 0,00 | |
| EXCEDENT | | 0 | 0 | 0,00 | 0,00 | 0,00 | |
| SURSE UE | | 0 | 0 | 0,00 | 0,00 | 0,00 | |
| TITLUL X PROIECTE CU FINANTARE DIN FONDURI EXTERNE NERAMB | 58 | 24.160.000 | 6.867.000 | 245.000,00 | 98.303,17 | 6.768.696,83 | 1,43% |
| VARSAMINTE | | 0 | 0 | 0,00 | 0,00 | 0,00 | |
| EXCEDENT | | 16.399.000 | 4.877.000 | 54.200,00 | 49.070,69 | 4.827.929,31 | 1,01% |
| SURSE UE | | 7.761.000 | 1.990.000 | 190.800,00 | 49.232,48 | 1.940.767,52 | 2,47% |
| TITLUL XIII CHELTUIELI DE CAPITAL | 70 | 35.694.200,00 | 17.868.200,00 | 1.100.000,00 | 527.434,40 | 17.340.765,60 | 2,95% |
| VARSAMINTE | | 0 | 0 | 0,00 | 0,00 | 0,00 | |
| EXCEDENT | | 10.439.200,00 | 5.240.200,00 | 1.100.000,00 | 527.434,40 | 4.712.765,60 | 10,07% |

| DENUMIREA INDICATORILOR | Cod indicator | Buget aprobat 2020 | Prevederi bugetare Trim I | Incasari/ Deschideri credite | Incasari/ Plati | Diferente +/- | Grad de realizare % |
|---|-----------------|--------------------|---------------------------|------------------------------|------------------|---------------|---------------------|
| 0 | 1 | 2 | 3 | 4 | 5 | 6=3-5 | 7=5/3*100 |
| TITLUL XVII RAMBURSARI DE CREDITE INTERNE | 81 | 0 | 0 | 0,00 | 0,00 | 0,00 | |
| Rambursarea imprumuturilor contractate pt.finantarea proiectelor SD | 81,04 | 0 | 0 | 0,00 | 0,00 | 0,00 | |
| EXCEDENT | | 0 | 0 | 0,00 | 0,00 | 0,00 | |
| SURSE UE | | 0 | 0 | 0,00 | 0,00 | 0,00 | |
| TITLUL XIX PLATI EFECTUATE IN ANII PRECEDENTI SI RECUPERATE IN ANUL CURENT IN SECTIUNE DE DEZVOLTARE A BL | 85.01.02 | 0 | 0 | 0,00 | -190,00 | 190,00 | |
| Cap.54.02 Alte servicii publice generale | 54.02 | 0 | 0 | 0,00 | 0,00 | 0,00 | |
| TITLUL VI TRANSFERURI INTRE UNITATI ALE ADMINISTRATIEI PUBLICE | 51 | 0 | 0 | 0,00 | 0,00 | 0,00 | |
| 1.Directia Județeană de Evidență a Persoanelor | 54.02.10 | 0 | 0 | 0,00 | 0,00 | 0,00 | |
| TITLUL VI TRANSFERURI INTRE UNITATI ALE ADMINISTRATIEI PUBLICE | 51 | 0 | 0 | 0,00 | 0,00 | 0,00 | |
| transferuri pentru dezvoltare-investitii | 51.02. | 0 | 0 | 0,00 | 0,00 | 0,00 | |
| VARSAMINTE | | 0 | 0 | 0,00 | 0,00 | 0,00 | |
| EXCEDENT | | 0 | 0 | 0,00 | 0,00 | 0,00 | |
| 2.Serviciul Public Județean Salvamont-Salvaspeo Arad | 54.02.50 | 0 | 0 | 0,00 | 0,00 | 0,00 | |
| transferuri pentru dezvoltare-investitii | 51.02. | 0 | 0 | 0,00 | 0,00 | 0,00 | |
| VARSAMINTE | | 0 | 0 | 0,00 | 0,00 | 0,00 | |
| EXCEDENT | | 0 | 0 | 0,00 | 0,00 | 0,00 | |
| Cap.60.02 Aparare nationala | 60.02.02 | 94.000 | 94.000 | 0,00 | 0,00 | 94.000,00 | 0,00% |
| TITLUL XIII CHELTUIELI DE CAPITAL | 70 | 94.000 | 94.000 | 0,00 | 0,00 | 94.000,00 | 0,00% |
| VARSAMINTE | | 0 | 0 | 0,00 | 0,00 | 0,00 | |
| EXCEDENT | | 94.000 | 94.000 | 0,00 | 0,00 | 94.000,00 | 0,00% |
| Cap.61.02 Ordine publică si siguranță națională -Protectie civila | 61.02.05 | 171.000 | 171.000 | 0,00 | 0,00 | 171.000,00 | 0,00% |
| TITLUL XIII CHELTUIELI DE CAPITAL | 70 | 171.000 | 171.000 | 0,00 | 0,00 | 171.000,00 | 0,00% |
| VARSAMINTE | | 0 | 0 | 0,00 | 0,00 | 0,00 | |
| EXCEDENT | | 171.000 | 171.000 | 0,00 | 0,00 | 171.000,00 | 0,00% |
| Cap.65.02 Invățământ | 65.02 | 258.000 | 65.000 | 59.000,00 | 58.314,25 | 6.685,75 | 89,71% |
| INVĂȚĂMÂNT SPECIAL | | 258.000 | 65.000 | 59.000,00 | 58.314,25 | 6.685,75 | 89,71% |
| TITLUL VIII PROIECTE CU FINANTARE DIN FONDURI EXTERNE NERAM | 58 | 252.000 | 59.000 | 59.000,00 | 58.314,25 | 685,75 | 98,84% |
| VARSAMINTE | | 0 | 0 | 0,00 | 0,00 | 0,00 | |
| EXCEDENT | | 38.000 | 9.000 | 8.850,00 | 8.748,34 | 251,66 | 97,20% |
| SURSE UE | | 214.000 | 50.000 | 50.150,00 | 49.565,91 | 434,09 | 99,13% |
| TITLUL VI TRANSFERURI INTRE UNITATI ALE ADMINISTRATIEI | 51.02 | 0 | 0 | 0,00 | 0,00 | 0,00 | |
| TITLUL XIII CHELTUIELI DE CAPITAL | 70 | 6.000 | 6.000 | 0,00 | 0,00 | 6.000,00 | 0,00% |
| VARSAMINTE | | 0 | 0 | 0,00 | 0,00 | 0,00 | |
| EXCEDENT | | 6.000 | 6.000 | 0,00 | 0,00 | 6.000,00 | 0,00% |
| 1.Liceu Special "Sfanta Maria" Arad | x | 6.000 | 6.000 | 0,00 | 0,00 | 6.000,00 | 0,00% |
| TITLUL XIII CHELTUIELI DE CAPITAL | 70 | 6.000 | 6.000 | 0,00 | 0,00 | 6.000,00 | 0,00% |
| VARSAMINTE | | 0 | 0 | 0,00 | 0,00 | 0,00 | |
| EXCEDENT | | 6.000 | 6.000 | 0,00 | 0,00 | 6.000,00 | 0,00% |

| DENUMIREA INDICATORILOR | Cod indicator | Buget aprobat 2020 | Prevederi bugetare Trim I | Incasari/ Deschideri credite | Incasari/ Plati | Diferente +/- | Grad de realizare % |
|---|---------------|--------------------|---------------------------|------------------------------|-------------------|---------------|---------------------|
| 0 | 1 | 2 | 3 | 4 | 5 | 6=3-5 | 7=5/3*100 |
| 2.Centrul Școlar pentru Educație Incluzivă Arad | x | 0 | 0 | 0,00 | 0,00 | 0,00 | |
| TITLUL VIII PROIECTE CU FINANTARE DIN FONDURI EXTERNE NERAM | 58 | 0 | 0 | 0,00 | 0,00 | 0,00 | |
| <i>VARSAMINTE</i> | | 0 | 0 | 0,00 | 0,00 | 0,00 | |
| <i>EXCEDENT</i> | | 0 | 0 | 0,00 | 0,00 | 0,00 | |
| <i>SURSE UE</i> | | 0 | 0 | 0,00 | 0,00 | 0,00 | |
| TITLUL XIII CHELTUIELI DE CAPITAL | 70 | 0 | 0 | 0,00 | 0,00 | 0,00 | |
| <i>VARSAMINTE</i> | | 0 | 0 | 0,00 | 0,00 | 0,00 | |
| <i>EXCEDENT</i> | | 0 | 0 | 0,00 | 0,00 | 0,00 | |
| 3.Centrul Județean de Resurse și de Asistentă Educațională Arad | x | 252.000 | 59.000 | 59.000,00 | 58.314,25 | 685,75 | 98,84% |
| TITLUL VIII PROIECTE CU FINANTARE DIN FONDURI EXTERNE NERAM | 58 | 252.000 | 59.000 | 59.000,00 | 58.314,25 | 685,75 | 98,84% |
| <i>VARSAMINTE</i> | | 0 | 0 | 0,00 | 0,00 | 0,00 | |
| <i>EXCEDENT</i> | | 38.000 | 9.000 | 8.850,00 | 8.748,34 | 251,66 | 97,20% |
| <i>SURSE UE</i> | | 214.000 | 50.000 | 50.150,00 | 49.565,91 | 434,09 | 99,13% |
| TITLUL XIII CHELTUIELI DE CAPITAL | 70 | 0 | 0 | 0,00 | 0,00 | 0,00 | |
| <i>VARSAMINTE</i> | | 0 | 0 | 0,00 | 0,00 | 0,00 | |
| <i>EXCEDENT</i> | | 0 | 0 | 0,00 | 0,00 | 0,00 | |
| Plăți efectuate în anii precedenți și recuperati în an curent | 85 | 0 | 0 | 0,00 | 0,00 | 0,00 | |
| 4.Primăria Orașului Ineu (Liceul Tehnologic "Sava Brancovici" Ineu) | x | 0 | 0 | 0,00 | 0,00 | 0,00 | |
| TITLUL VI TRANSFERURI INTRE UNITATI ALE ADMINISTRATIEI PUBLICE | 51 | 0 | 0 | 0,00 | 0,00 | 0,00 | |
| transferuri pt. dezvoltare | 51.02 | 0 | 0 | 0,00 | 0,00 | 0,00 | |
| Cap.66.02 Sănătate | 66.02 | 5.159.000 | 4.993.000 | 1.004.454,00 | 98.569,34 | 4.894.430,66 | 1,97% |
| TITLUL VI TRANSFERURI INTRE UNITATI ALE ADMINISTRATIEI PUBLICE | 51 | 5.159.000 | 4.993.000 | 1.004.454,00 | 123.453,14 | 4.869.546,86 | 2,47% |
| transferuri pentru dezvoltare | 51.02. | 5.159.000 | 4.993.000 | 1.004.454,00 | 123.453,14 | 4.869.546,86 | 2,47% |
| <i>VARSAMINTE</i> | | 0 | 0 | 0,00 | 0,00 | 0,00 | |
| <i>EXCEDENT</i> | | 5.159.000 | 4.993.000 | 1.004.454,00 | 123.453,14 | 4.869.546,86 | 2,47% |
| TITLUL XIX PLATI EFECTUATE IN ANII PRECEDENTI SI RECUPERATE IN ANUL CURENT IN SECTIUNE DE DEZVOLTARE A BL | 85.01.02 | | | | -24.883,80 | 24.883,80 | |
| 1.Spitalul Clinic Județean de Urgență Arad | X | 5.159.000 | 4.993.000 | 1.004.454,00 | 123.453,14 | 4.869.546,86 | 2,47% |
| transferuri pentru dezvoltare | | 5.159.000 | 4.993.000 | 1.004.454,00 | 123.453,14 | 4.869.546,86 | 2,47% |
| <i>VARSAMINTE</i> | | 0 | 0 | 0,00 | 0,00 | 0,00 | |
| <i>EXCEDENT</i> | | 5.159.000 | 4.993.000 | 1.004.454,00 | 123.453,14 | 4.869.546,86 | 2,47% |
| TITLUL XIX PLATI EFECTUATE IN ANII PRECEDENTI SI RECUPERATE IN ANUL CURENT IN SECTIUNE DE DEZVOLTARE A BL | 85.01.02 | | | | | 0,00 | |
| 2.Spitalul de Psihiatrie Căpânaș | X | 0 | 0 | 0,00 | 0,00 | 0,00 | |
| transferuri pentru dezvoltare | 51.02. | 0 | 0 | 0,00 | 0,00 | 0,00 | |
| <i>VARSAMINTE</i> | | 0 | 0 | 0,00 | 0,00 | 0,00 | |
| <i>EXCEDENT</i> | | 0 | 0 | 0,00 | 0,00 | 0,00 | |
| 3.Spitalul de Psihiatrie Mocrea | X | 0 | 0 | 0,00 | 0,00 | 0,00 | |
| transferuri pentru dezvoltare | 51.02. | 0 | 0 | 0,00 | 0,00 | 0,00 | |
| <i>VARSAMINTE</i> | | 0 | 0 | 0,00 | 0,00 | 0,00 | |

| DENUMIREA INDICATORILOR | | Cod indicator | Buget aprobat 2020 | Prevederi bugetare Trim I | Incasari/ Deschideri credite | Incasari/ Plati | Diferente +/- | Grad de realizare % |
|---|--|---------------|--------------------|---------------------------|------------------------------|-------------------|---------------------|---------------------|
| 0 | | 1 | 2 | 3 | 4 | 5 | 6=3-5 | 7=5/3*100 |
| EXCEDENT | | | 0 | 0 | 0,00 | 0,00 | 0,00 | |
| Cap.67.02 Cultură, recreere si religie | | 67.02 | 3.117.000 | 2.263.000 | 1.825,00 | 1.824,98 | 2.261.175,02 | 0,08% |
| TITLUL VI TRANSFERURI INTRE UNITATI ALE ADMINISTRATIEI PUBLICE | | 51 | 3.051.000 | 2.197.000 | 1.825,00 | 1.824,98 | 2.195.175,02 | 0,08% |
| TITLUL VIII PROIECTE CU FINANTARE DIN FONUDURI EXTERNE NERAM | | 58 | 66.000 | 66.000 | 0,00 | 0,00 | 66.000,00 | 0,00% |
| TITLUL X ALTE CHELTUIELI | | 59 | | | | | 0,00 | |
| TITLUL XIII CHELTUIELI DE CAPITAL | | 70 | 0 | 0 | 0,00 | 0,00 | 0,00 | |
| 1.BIBLIOTECA JUDEȚEANĂ A.D.XENOPOL ARAD | | X | 0 | 0 | 0,00 | 0,00 | 0,00 | |
| TITLUL VIII PROIECTE CU FINANTARE DIN FONDURI EXTERNE NERAM | | 56 | 0 | 0 | 0,00 | 0,00 | 0,00 | |
| VARSAMINTE | | | 0 | 0 | 0,00 | 0,00 | 0,00 | |
| EXCEDENT | | | 0 | 0 | 0,00 | 0,00 | 0,00 | |
| SURSE UE | | | 0 | 0 | 0,00 | 0,00 | 0,00 | |
| TITLUL X PROIECTE CU FINANTARE DIN FODURI EXTERNE NERAMB.(| | 58 | 66.000 | 66.000 | 0,00 | 0,00 | 66.000,00 | 0,00% |
| VARSAMINTE | | | 0 | 0 | 0,00 | 0,00 | 0,00 | |
| EXCEDENT | | | 2.000 | 2.000 | 0,00 | 0,00 | 2.000,00 | 0,00% |
| SURSE UE+BS | | | 64.000 | 64.000 | 0,00 | 0,00 | 64.000,00 | 0,00% |
| TITLUL XIII CHELTUIELI DE CAPITAL | | 70 | 0 | 0 | 0,00 | 0,00 | 0,00 | |
| 2.COMPLEXUL MUZEAL JUDEȚEAN ARAD | | 51 | 2.627.000 | 1.977.000 | 1.825,00 | 1.824,98 | 1.975.175,02 | 0,09% |
| TITLUL VI TRANSFERURI INTRE UNITATI ALE ADMINISTRATIEI | | 51 | 2.627.000 | 1.977.000 | 1.825,00 | 1.824,98 | 1.975.175,02 | 0,09% |
| transferuri pentru dezvoltare-investiții | | 51.02. | 2.627.000 | 1.977.000 | 1.825,00 | 1.824,98 | 1.975.175,02 | 0,09% |
| VARSAMINTE | | | 0 | 0 | 0,00 | 0,00 | 0,00 | |
| EXCEDENT | | | 2.627.000 | 1.977.000 | 1.825,00 | 1.824,98 | 1.975.175,02 | 0,09% |
| 3.CENTRUL CULTURAL JUDEȚEAN ARAD | | 51 | 424.000 | 220.000 | 0,00 | 0,00 | 220.000,00 | 0,00% |
| TITLUL VI TRANSFERURI INTRE UNITATI ALE ADMINISTRATIEI | | 51 | 424.000 | 220.000 | 0,00 | 0,00 | 220.000,00 | 0,00% |
| transferuri pentru dezvoltare-proiecte | | 51.02. | 0 | 0 | 0,00 | 0,00 | 0,00 | |
| VARSAMINTE | | | 0 | 0 | 0,00 | 0,00 | 0,00 | |
| EXCEDENT | | | 0 | 0 | 0,00 | 0,00 | 0,00 | |
| SURSE UE | | | 0 | 0 | 0,00 | 0,00 | 0,00 | |
| transferuri pentru dezvoltare-investiții | | 51.02. | 424.000 | 220.000 | 0,00 | 0,00 | 220.000,00 | 0,00% |
| VARSAMINTE | | | 0 | 0 | 0,00 | 0,00 | 0,00 | |
| EXCEDENT | | | 424.000 | 220.000 | 0,00 | 0,00 | 220.000,00 | 0,00% |
| Cap.68.02 Asigurări si asistență socială | | 68.02 | 7.345.000 | 2.092.000 | 149.000,00 | 133.493,00 | 1.958.507,00 | 6,38% |
| TITLUL VI TRANSFERURI INTRE UNITATI ALE ADMINISTRATIEI PUBLICE | | 51 | 0 | 0 | 0,00 | 0,00 | 0,00 | |
| TITLUL VIII PROIECTE CU FINANTARE DIN FONDURI EXTERNE NERAM | | 58 | 5.695.000 | 1.421.000 | 149.000 | 133.493,00 | 1.287.507,00 | 9,39% |
| TITLUL XIII CHELTUIELI DE CAPITAL | | 70 | 1.650.000 | 671.000 | 0,00 | 0,00 | 671.000,00 | 0,00% |
| 1.DIRECȚIA GEN.ASISTENȚĂ SOCIALĂ ȘI PROTECȚIA COPILULUI | | X | 7.345.000 | 2.092.000 | 149.000,00 | 133.493,00 | 1.958.507,00 | 6,38% |
| TITLUL VIII PROIECTE CU FINANTARE DIN FEN POSTADERARE 2014-2020 | | 58 | 5.695.000 | 1.421.000 | 149.000,00 | 133.493,00 | 1.287.507,00 | 9,39% |
| VARSAMINTE | | | 0 | 0 | 0,00 | 0,00 | 0,00 | |
| EXCEDENT | | | 159.000 | 31.000 | 2.980,00 | 2.670,00 | 28.330,00 | 8,61% |
| SURSE UE+BS | | | 5.536.000 | 1.390.000 | 146.020,00 | 130.823,00 | 1.259.177,00 | 9,41% |
| TITLUL XIII CHELTUIELI DE CAPITAL | | 70 | 1.650.000 | 671.000 | 0,00 | 0,00 | 671.000,00 | 0,00% |
| VARSAMINTE | | | 0 | 0 | 0,00 | 0,00 | 0,00 | |

| DENUMIREA INDICATORILOR | | Cod indicator | Buget aprobat 2020 | Prevederi bugetare Trim I | Incasari/ Deschideri credite | Incasari/ Plati | Diferente +/- | Grad de realizare % |
|---|--------------------------------------|---------------|--------------------|---------------------------|------------------------------|---------------------|---------------|---------------------|
| 0 | | 1 | 2 | 3 | 4 | 5 | 6=3-5 | 7=5/3*100 |
| | EXCEDENT | | 1.650.000 | 671.000 | 0,00 | 0,00 | 671.000,00 | 0,00% |
| DGASPC-Asistenta sociala pentru familie si copii | | X | 6.248.000 | 1.552.000 | 149.000,00 | 133.493,00 | 1.418.507,00 | 8,60% |
| TITLUL VIII PROIECTE CU FINANTARE DIN FEN POSTADERARE 2014-2020 | | 58 | 5.695.000 | 1.421.000 | 149.000,00 | 133.493,00 | 1.287.507,00 | 9,39% |
| | VARSAMINTE | | 0 | 0 | 0,00 | 0,00 | 0,00 | |
| | EXCEDENT | | 159.000 | 31.000 | 2.980,00 | 2.670,00 | 28.330,00 | 8,61% |
| | SURSE UE+BS | | 5.536.000 | 1.390.000 | 146.020,00 | 130.823,00 | 1.259.177,00 | 9,41% |
| TITLUL XIII CHELTUIELI DE CAPITAL | | 70 | 553.000 | 131.000 | 0,00 | 0,00 | 131.000,00 | 0,00% |
| | VARSAMINTE | | 0 | 0 | 0,00 | 0,00 | 0,00 | |
| | EXCEDENT | | 553.000 | 131.000 | 0,00 | 0,00 | 131.000,00 | 0,00% |
| DGASPC-Asistenta sociala in caz de invaliditate | | X | 1.097.000 | 540.000 | 0,00 | 0,00 | 540.000,00 | 0,00% |
| TITLUL VIII PROIECTE CU FINANTARE DIN FEN POSTADERARE 2014-2020 | | 58 | 0 | 0 | 0,00 | 0,00 | 0,00 | |
| | VARSAMINTE | | | | | | 0,00 | |
| | EXCEDENT | | | | | | 0,00 | |
| | SURSE UE+BS | | | | | | 0,00 | |
| TITLUL XIII CHELTUIELI DE CAPITAL | | 70 | 1.097.000 | 540.000 | 0,00 | 0,00 | 540.000,00 | 0,00% |
| | VARSAMINTE | | 0 | 0 | 0,00 | 0,00 | 0,00 | |
| | EXCEDENT | | 1.097.000 | 540.000 | 0,00 | 0,00 | 540.000,00 | 0,00% |
| 2.U.A.M.S. SĂVÂRȘIN | | 51 | 0 | 0 | 0,00 | 0,00 | 0,00 | |
| TITLUL VI TRANSFERURI INTRE UNITATI ALE ADMINISTRATIEI | | 51 | 0 | 0 | 0,00 | 0,00 | 0,00 | |
| | transferuri pentru dezvoltare | 51.02. | | | | | 0,00 | |
| | VARSAMINTE | | | | | | 0,00 | |
| | EXCEDENT | | | | | | 0,00 | |
| Cap.70.02 Locuințe, servicii si dezvoltare publică | | 70.02 | 0 | 0 | 0,00 | 0,00 | 0,00 | |
| Compania de Apă Arad | | | 0 | 0 | 0,00 | 0,00 | 0,00 | |
| | transferuri pentru dezvoltare- | 55 | | | | | 0,00 | |
| Cap.80.02 Acțiuni generale economice, generale si de munca | | 80 | 0 | 0 | 0,00 | 0,00 | 0,00 | |
| | transferuri pentru dezvoltare- | 55 | 0 | 0 | 0,00 | 0,00 | 0,00 | |
| Cap.74.02 Protecția mediului- | | 74,02 | 0 | 0 | 0,00 | 0,00 | 0,00 | |
| TITLUL VIII PROIECTE CU FINANTARE DIN FONDURI EXTERNE NERAM | | 56 | 0 | 0 | 0,00 | 0,00 | 0,00 | |
| | VARSAMINTE | | 0 | 0 | 0,00 | 0,00 | 0,00 | |
| | EXCEDENT | | 0 | 0 | 0,00 | 0,00 | 0,00 | |
| | SURSE UE | | 0 | 0 | 0,00 | 0,00 | 0,00 | |
| TITLUL XII CHELTUIELI DE CAPITAL | | 70 | 0 | 0 | 0,00 | 0,00 | 0,00 | |
| | VARSAMINTE | | 0 | 0 | 0,00 | 0,00 | 0,00 | |
| | EXCEDENT | | 0 | 0 | 0,00 | 0,00 | 0,00 | |
| Cap.84.02 Transporturi | | 84.02 | 260.931.000 | 83.958.000 | 14.984.000,00 | 8.315.460,40 | 75.642.539,60 | 9,90% |
| TITLUL VIII PROIECTE CU FINANTARE DIN FONDURI EXTERNE NERAM | | 58 | 141.995.000 | 30.950.000 | 11.850.000,00 | 7.466.019,70 | 23.483.980,30 | 24,12% |
| TITLUL XIII CHELTUIELI DE CAPITAL | | 70 | 118.473.000 | 52.545.000 | 3.134.000,00 | 849.440,70 | 51.695.559,30 | 1,62% |
| TITLUL XVI RAMBURSARI DE CREDITE | | 81,04 | 0 | 0 | 0,00 | 0,00 | 0,00 | |

| DENUMIREA INDICATORILOR | Cod indicator | Buget aprobat 2020 | Prevederi bugetare Trim I | Incasari/ Deschideri credite | Incasari/ Plati | Diferente +/- | Grad de realizare % |
|---|--------------------|------------------------|---------------------------|------------------------------|---------------------|----------------|---------------------|
| 0 | 1 | 2 | 3 | 4 | 5 | 6=3-5 | 7=5/3*100 |
| TITLUL XIX PLATI EFECTUATE IN ANII PRECEDENTI SI RECUPERATE IN ANUL CURENT IN SECTIUNE DE DEZVOLTARE A BL | 85.01.02 | 0 | 0 | 0,00 | 0,00 | 0,00 | |
| 1.DRUMURI ŞI PODURI JUDEŢENE | 84.02.03.01 | 260.468.000 | 83.495.000 | 14.984.000,00 | 8.315.460,40 | 75.179.539,60 | 9,96% |
| TITLUL VIII PROIECTE CU FINANTARE DIN FONDURI EXTERNE NERAMB | 56 | 0 | 0 | 0,00 | 0,00 | 0,00 | |
| <i>VARSAMINTE</i> | | 0 | 0 | 0,00 | 0,00 | 0,00 | |
| <i>EXCEDENT</i> | | 0 | 0 | 0,00 | 0,00 | 0,00 | |
| <i>SURSE UE</i> | | 0 | 0 | 0,00 | 0,00 | 0,00 | |
| TITLUL X PROIECTE CU FINANTARE DIN FONDURI EXTERNE NERAMB | 58 | 141.995.000 | 30.950.000 | 11.850.000,00 | 7.466.019,70 | 23.483.980,30 | 24,12% |
| <i>VARSAMINTE</i> | | 0 | 0 | 0,00 | 0,00 | 0,00 | |
| <i>EXCEDENT</i> | | 5.741.000 | 1.600.000 | 237.000,00 | 186.556,77 | 1.413.443,23 | 11,66% |
| <i>SURSE UE</i> | | 136.254.000 | 29.350.000 | 11.613.000,00 | 7.279.462,93 | 22.070.537,07 | 24,80% |
| TITLUL XIII CHELTUIELI DE CAPITAL | 70 | 118.473.000 | 52.545.000 | 3.134.000,00 | 849.440,70 | 51.695.559,30 | 1,62% |
| <i>VARSAMINTE</i> | | 0 | 0 | 0,00 | 0,00 | 0,00 | |
| <i>EXCEDENT</i> | | 75.577.000 | 31.097.000 | 3.134.000,00 | 849.440,70 | 30.247.559,30 | 2,73% |
| <i>PNDL OUG nr.28/2013</i> | | 42.896.000 | 21.448.000 | 0,00 | 0,00 | 21.448.000,00 | 0,00% |
| <i>Sume din TVA</i> | | 0 | 0 | 0,00 | 0,00 | 0,00 | |
| <i>din 85</i> | | 0 | 0 | 0,00 | 0,00 | 0,00 | |
| TITLUL XVII RAMBURSARI DE CREDITE | 81.04. | 0 | 0 | 0,00 | 0,00 | 0,00 | |
| <i>VARSAMINTE</i> | | | | | | 0,00 | |
| <i>EXCEDENT</i> | | 0 | 0 | 0,00 | 0,00 | 0,00 | |
| <i>SURSE UE</i> | | | | | | 0,00 | |
| TITLUL XIX PLATI EFECTUATE IN ANII PRECEDENTI SI RECUPERATE IN ANUL CURENT IN SECTIUNE DE DEZVOLTARE A BL | 85.01.02 | 0 | 0 | 0,00 | 0,00 | 0,00 | |
| 2.COMPANIA DE TRANSPORT PUBLIC SA ARAD | 84.02.03.02 | 0 | 0 | 0,00 | 0,00 | 0,00 | |
| TITLUL IV SUBVENTII | 40 | 0 | 0 | 0,00 | 0,00 | 0,00 | |
| Subvenții pentru acoperirea diferențelor de preț și tarif | 40.03 | 0 | 0 | 0,00 | 0,00 | 0,00 | |
| 3.SC AEROPORTUL SA | 84.02.06.02 | 463.000 | 463.000 | 0,00 | 0,00 | 463.000,00 | 0,00% |
| TITLUL VI TRANSFERURI INTRE UNITATI ALE ADMINISTRATIEI PUBLICE | 55 | 463.000 | 463.000 | 0,00 | 0,00 | 463.000,00 | 0,00% |
| TITLUL XIX. REZERVE, EXCEDENT / DEFICIT | 90 | -118.503.200,00 | -51.006.200,00 | -1.256.401,58 | 7.053.667,88 | -58.059.867,88 | |
| EXCEDENT | 92,01 | | | | | 0,00 | |
| DEFICIT | 93,01 | 118.503.200,00 | 51.006.200,00 | 1.256.401,58 | -7.053.667,88 | 58.059.867,88 | |

| DENUMIREA INDICATORILOR | Cod indicator | Buget aprobat 2020 | Prevederi bugetare Trim I | Incasari/ Deschideri credite | Incasari/ Plati | Diferente +/- | Grad de realizare % |
|-------------------------|---------------|--------------------|---------------------------|------------------------------|-----------------|---------------|---------------------|
| 0 | 1 | 2 | 3 | 4 | 5 | 6=3-5 | 7=5/3*100 |
| | | | | | | | |

| DENUMIREA INDICATORILOR | Cod indicator | Buget aprobat 2020 | Prevederi bugetare Trim I | Incasari/ Deschideri credite | Incasari/ Plati | Diferente +/- | Grad de realizare % |
|-------------------------|---------------|--------------------|---------------------------|------------------------------|-----------------|---------------|---------------------|
| 0 | 1 | 2 | 3 | 4 | 5 | 6=3-5 | 7=5/3*100 |

| DENUMIREA INDICATORILOR | Cod indicator | Buget aprobat 2020 | Prevederi bugetare Trim I | Incasari/ Deschideri credite | Incasari/ Plati | Diferente +/- | Grad de realizare % |
|-------------------------|---------------|--------------------|---------------------------|------------------------------|-----------------|---------------|---------------------|
| 0 | 1 | 2 | 3 | 4 | 5 | 6=3-5 | 7=5/3*100 |
| | | | | | | | |

| DENUMIREA INDICATORILOR | Cod indicator | Buget aprobat 2020 | Prevederi bugetare Trim I | Incasari/ Deschideri credite | Incasari/ Plati | Diferente +/- | Grad de realizare % |
|-------------------------|---------------|--------------------|---------------------------|------------------------------|-----------------|---------------|---------------------|
| 0 | 1 | 2 | 3 | 4 | 5 | 6=3-5 | 7=5/3*100 |
| | | | | | | | |

| DENUMIREA INDICATORILOR | Cod indicator | Buget aprobat 2020 | Prevederi bugetare Trim I | Incasari/ Deschideri credite | Incasari/ Plati | Diferente +/- | Grad de realizare % |
|-------------------------|---------------|--------------------|---------------------------|------------------------------|-----------------|---------------|---------------------|
| 0 | 1 | 2 | 3 | 4 | 5 | 6=3-5 | 7=5/3*100 |

| DENUMIREA INDICATORILOR | Cod indicator | Buget aprobat 2020 | Prevederi bugetare Trim I | Incasari/ Deschideri credite | Incasari/ Plati | Diferente +/- | Grad de realizare % |
|-------------------------|---------------|--------------------|---------------------------|------------------------------|-----------------|---------------|---------------------|
| 0 | 1 | 2 | 3 | 4 | 5 | 6=3-5 | 7=5/3*100 |
| | | | | | | | |

| DENUMIREA INDICATORILOR | Cod indicator | Buget aprobat 2020 | Prevederi bugetare Trim I | Incasari/ Deschideri credite | Incasari/ Plati | Diferente +/- | Grad de realizare % |
|-------------------------|---------------|--------------------|---------------------------|------------------------------|-----------------|---------------|---------------------|
| 0 | 1 | 2 | 3 | 4 | 5 | 6=3-5 | 7=5/3*100 |

| DENUMIREA INDICATORILOR | Cod indicator | Buget aprobat 2020 | Prevederi bugetare Trim I | Incasari/ Deschideri credite | Incasari/ Plati | Diferente +/- | Grad de realizare % |
|-------------------------|---------------|--------------------|---------------------------|------------------------------|-----------------|---------------|---------------------|
| 0 | 1 | 2 | 3 | 4 | 5 | 6=3-5 | 7=5/3*100 |

| DENUMIREA INDICATORILOR | Cod indicator | Buget aprobat 2020 | Prevederi bugetare Trim I | Incasari/ Deschideri credite | Incasari/ Plati | Diferente +/- | Grad de realizare % |
|-------------------------|---------------|--------------------|---------------------------|------------------------------|-----------------|---------------|---------------------|
| 0 | 1 | 2 | 3 | 4 | 5 | 6=3-5 | 7=5/3*100 |
| | | | | | | | |



-20.771.374,29







[Redacted]

[Redacted]

[Redacted]





[Redacted]

[Redacted]

[Redacted]
















































































































[Redacted]

[Redacted]

[Redacted]





